# Duschenwelten

## Kurzübersicht – Duschengesamtprogramm



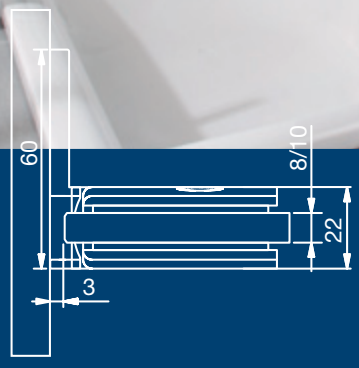


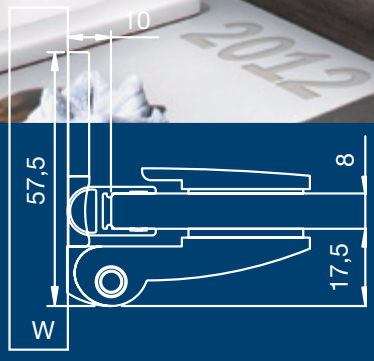


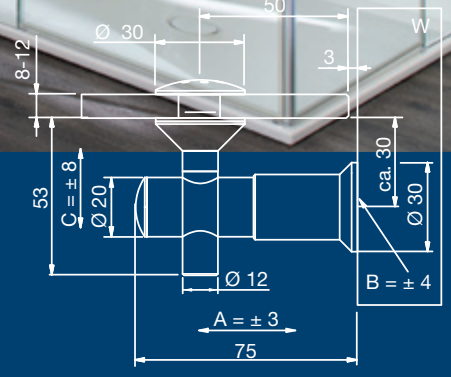


Pauli + Sohn GmbH

- Allgemein
  - Einleitung . . . . . 04
  - Montagehinweise . . . . . 64
- Einbausituationen
  - Nivello, Nivello+
    Pontere, Flamea, Fluture, Flinter,
    Pillango, Papillon, Farfalla . . . . . 66
- Anschlagstürband mit Hebe-Senk-Funktion
  - Nivello+ . . . . . 08
  - Nivello . . . . . 15
- Duschpendeltürbänder
  - Pontere . . . . . 28
  - Flamea . . . . . 38
  - Modesta . . . . . 92
- Duschtürband-Set
  - Fluture . . . . . 42
- Anschlagsbänder
  - Flinter . . . . . 46
  - Pillango . . . . . 54
  - Papillon . . . . . 58
  - Farfalla . . . . . 60
- Edelstahl-Schiebetür Duschsystem
  - Vivere II . . . . . 82
    - Einbausituationen Vivere II . . . . . 90
- Zubehör
  - Griffe . . . . . 97
  - Stabilisationsstangen . . . . . 102
  - Handtuchhalter . . . . . 110
  - Verschiedenes . . . . . 112
  - Glasplattenträger . . . . . 118
  - Glasscheiben . . . . . 122
  - Dichtprofile . . . . . 126
- Glasschiebetürsystem PS 100-300 . . . . . 136
- Schulungen und Ausstellungen
  - Schulungen und Standorte . . . . . 162
  - Ausstellungsausstattung . . . . . 164






















# Unsere Philosophie: Qualität made in Germany

Pauli + Sohn agiert im Rahmen einer ganzheitlichen Firmenphilosophie, die auf Perfektion, Qualität, Tradition und Ethik basiert. Unser Produktionsstandort ist und bleibt Deutschland. Hier haben wir uneingeschränkten Einfluss auf die Verwendung hochwertiger Materialien und deren sorgfältige Verarbeitung. Unser lückenloses Qualitätsmanagement ist seit über 30 Jahren der Garant für die hohe Wertigkeit unserer rund 5.000 Hightech-Produkte.

Das gilt auch für unsere Duschbeschläge, bei denen wir unser Qualitätsversprechen sogar persönlich nehmen: Jedes einzelne Duschtürband trägt die namentliche Nennung des Monteurs, der es gefertigt hat. Hinzu kommen hochwertige Designs, eine exzellente Funktionalität und viele Zubehörteile, die ein Bad zur Wohlfühl-Oase machen.




# Badplanung mit Spritzwasserschutz

Die Gestaltung von Bädern gewinnt immer mehr an Bedeutung – vom einstigen „Zweckraum" haben sie sich zu individuellen Erlebnis – und Wohlfühlbereichen gewandelt.

Da Spritzwasserdichtigkeit im Badbereich eine große Rolle spielt, haben wir Duschsituationen mit den Beschlägen Farfalla, Papillon und Pontere nach DIN EN 14428 getestet und vom TÜV zertifizieren lassen.

# Duchtürbänder und -systeme im Vergleich






| | Nivello+ | Nivello | Pontere | Flamea |
|---|---|---|---|---|
| Basismaterial | ZAMAK® | ZAMAK® | ZAMAK® | ZAMAK® |
| Hebe-Senk-Funktion | ✓ | ✓ | | |
| Pendeltür | | | ✓ | ✓ |
| Anschlagstür | ✓ | ✓ | | |
| Duschtürband überlappend | | | | |
| Schiebetür | | | | |
| Durchgehende Dichtung im Bandbereich | ✓ | ✓ | | |
| Ohne Dichtungen montierbar | | | ✓ | ✓ |
| Einstellbare Nulllage | ✓ | ✓ | ✓ | ✓ |
| Auf den letzten Zentimetern selbstschließend | ✓ | ✓ | ✓ | ✓ |
| Verdeckte Wandbefestigung | ✓ | ✓ | ✓ | ✓ |
| Verdeckte Verschraubung | ✓ | ✓ | | |
| Flächenbündige Verschraubung | ✓ | | | |
| Geprüft nach DIN EN 14428 | in Arbeit | in Arbeit | DIN EN 14428 ✓ | in Arbeit |
| Wandbefestigung mit Langlöchern | ✓ | ✓ | ✓ | ✓ |
| Duschtüranlagen mit gebogenen Türflügeln möglich | ✓ | ✓ | | |
| Duschtüranlagen mit gebogenen Seitenteilen möglich | | | | |

| |  Fluture |  Flinter |  Farfalla |  Pillango |  Papillon |  Vivere II |  Modesta |
|---|---|---|---|---|---|---|---|
| | ZAMAK® | ZAMAK® | ZAMAK® | ZAMAK® | ZAMAK® | Edelstahl | Messing |
| | | | | | | | ✓ |
| | ✓ | ✓ | ✓ | ✓ | ✓ | | |
| | ✓ | | | | | | |
| | | | | | | ✓ | |
| | | ✓ | ✓ | ✓ | ✓ | | |
| | ✓ | | | | | | ✓ |
| | ✓ ± 6° | | | ✓ | | | |
| | ✓ | ✓ | | ✓ | ✓ | | ✓ |
| | | ✓ | ✓ | ✓ | ✓ | | |
| | | | | | | | |
| | | | | | | ✓+− | |
| | in Arbeit | in Arbeit | DIN ✓ | in Arbeit | DIN ✓ | in Arbeit | |
| | ✓ | ✓ | ✓ | ✓ | ✓ | ✓ | |
| | ✓ | ✓ | ✓ | ✓ | ✓ | ✓ | |
| | | | ✓ | ✓ | ✓ | ✓ | |




# Nivello – der Spezialist für barrierefreie Bäder

Bodengleiche oder tiefer gelegene Duschen werden immer beliebter. Dazu passt Nivello, der neue Hebe-Senk-Duschbeschlag von P+S, perfekt: Er hebt die Tür im Öffnungsvorgang komfortabel an und ist im Senkvorgang selbstschließend. Design und Funktion stehen bei den Nivello Duschbeschlagserien im Vordergrund. Darüber hinaus sind sie vielfältig einsetzbar – flächenbündig oder mit Gegenplatte. Nivello und Nivello + sind ab Frühjahr 2012 lieferbar.



- Hebe-Senk-Funktion - Hub ca. 6 mm, nach ca. 54°
- Im Senkvorgang selbstschließend
- Erhöhte Dichtigkeit im abgesenkten Zustand durch höheren Anpressdruck der Dichtungen

flächenbündig



mit Gegenplatte



## Bitte beachten:

- Montagehinweise Seite 64/65

## Nivello+ flächenbündig – nahtlose Harmonie

Transparentes Design und harmonische Flächenbündigkeit sind Merkmale zeitgemäßer Architektur. Nivello+ bietet diese Flächenbündigkeit und Harmonie, was auch die Pflege einer Glasdusche deutlich vereinfacht. Denn auf der Innenseite sorgt Nivello im wahrsten Sinne des Wortes für nahtlose Perfektion.





- Die Verschraubung erfolgt durch den Beschlagskorpus in eine massive Senkbuchse – dadurch entsteht eine besonders gute Flächenbündigkeit
- Unabhängig voneinander in jeder Richtung verstellbar (+/- 2 mm)



- Flächenbündige Glasbefestigung für eine einfache Reinigung

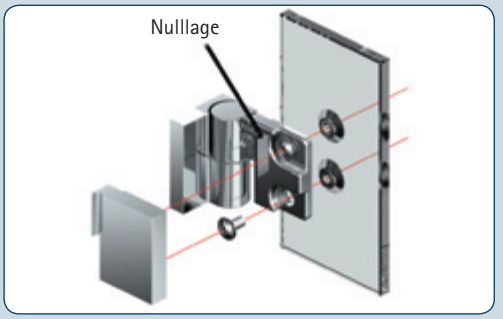


- Stufenlos einstellbare Nulllage
- Wandbefestigung mit Langlochverstellung
- Formschönes Design - keine sichtbare Verschraubung

# Anschlagstürband Nivello+ - flächenbündig



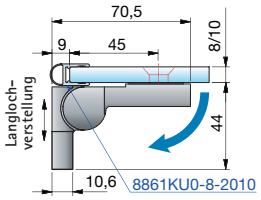


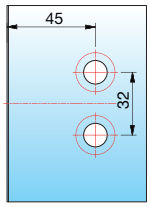


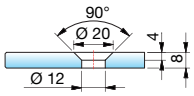


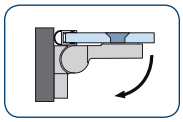

links montiert,
90° nach außen
öffnend,
Lasche außen

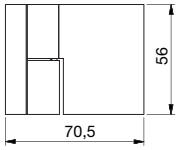


Alle gezeigten
Maße/Dichtprofile
gelten für 8 mm Glas.

| Art.-Nr. | Oberfläche | Glasdicke | Artikelbezeichnung | Merkmale | VE/Stück |
|---|---|---|---|---|---|
| 8360ZN5-L<br>8360ZN1-L<br>8360ZNPVD22-L | glanzverchromt<br>mattverchromt<br>Edelstahleffekt | 8/10 mm | Anschlagstürband Nivello+<br>mit Hebe-Senk-Funktion<br>Glas-Wand 90° | Glasbefestigung flächenbündig, Wandbefestigung außen mit Langlochverstellung, verdeckte Verschraubung mit Abdeckkappe, Punkthalter unabhängig voneinander ± 2 mm in jede Richtung verstellbar, Nulllage einstellbar | 1/2 |



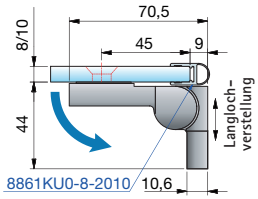


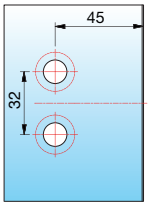


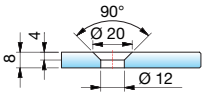


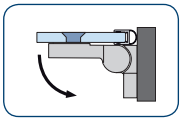

rechts montiert,
90° nach außen
öffnend,
Lasche außen

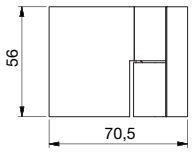


Alle gezeigten
Maße/Dichtprofile
gelten für 8 mm Glas.

| Art.-Nr. | Oberfläche | Glasdicke | Artikelbezeichnung | Merkmale | VE/Stück |
|---|---|---|---|---|---|
| 8360ZN5-R<br>8360ZN1-R<br>8360ZNPVD22-R | glanzverchromt<br>mattverchromt<br>Edelstahleffekt | 8/10 mm | Anschlagstürband Nivello+<br>mit Hebe-Senk-Funktion<br>Glas-Wand 90° | Glasbefestigung flächenbündig, Wandbefestigung außen mit Langlochverstellung, verdeckte Verschraubung mit Abdeckkappe, Punkthalter unabhängig voneinander ± 2 mm in jede Richtung verstellbar, Nulllage einstellbar | 1/2 |

ST = Seitenteil TF = Türflügel W = Wand



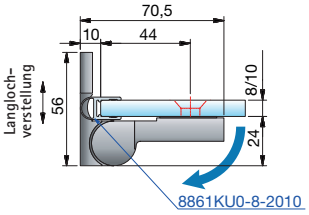


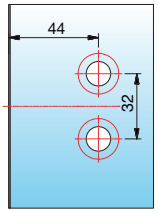


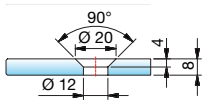


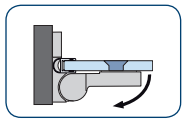

links montiert,
90° nach außen
öffnend,
Lasche innen

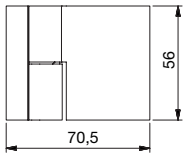


Alle gezeigten
Maße/Dichtprofile
gelten für 8 mm Glas.

| Art.-Nr. | Oberfläche | Glasdicke | Artikelbezeichnung | Merkmale | VE/Stück |
|---|---|---|---|---|---|
| 8368ZN5-L<br>8368ZN1-L<br>8368ZNPVD22-L | glanzverchromt<br>mattverchromt<br>Edelstahleffekt | 8/10 mm | Anschlagstürband Nivello+<br>mit Hebe-Senk-Funktion<br>Glas-Wand 90° | Glasbefestigung flächenbündig, Wandbefestigung innen mit Langlochverstellung, verdeckte Verschraubung mit Abdeckkappe, Punkthalter unabhängig voneinander ± 2 mm in jede Richtung verstellbar, Nulllage einstellbar | 1/2 |



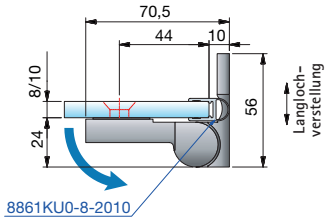


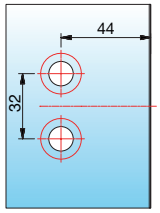


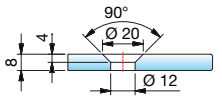


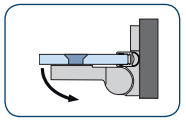

rechts montiert,
90° nach außen
öffnend,
Lasche innen

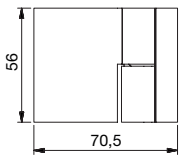


Alle gezeigten
Maße/Dichtprofile
gelten für 8 mm Glas.

| Art.-Nr. | Oberfläche | Glasdicke | Artikelbezeichnung | Merkmale | VE/Stück |
|---|---|---|---|---|---|
| 8368ZN5-R<br>8368ZN1-R<br>8368ZNPVD22-R | glanzverchromt<br>mattverchromt<br>Edelstahleffekt | 8/10 mm | Anschlagstürband Nivello+<br>mit Hebe-Senk-Funktion<br>Glas-Wand 90° | Glasbefestigung flächenbündig, Wandbefestigung innen mit Langlochverstellung, verdeckte Verschraubung mit Abdeckkappe, Punkthalter unabhängig voneinander ± 2 mm in jede Richtung verstellbar, Nulllage einstellbar | 1/2 |

ST = Seitenteil TF = Türflügel W = Wand

# Anschlagstürband Nivello+ - flächenbündig



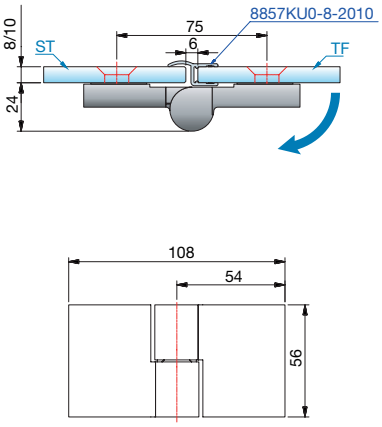


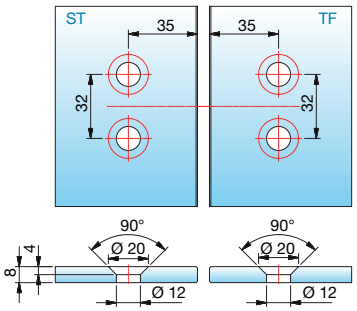


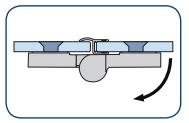

links montiert,
180° nach außen
öffnend

Alle gezeigten
Maße/Dichtprofile
gelten für 8 mm Glas.

| Art.-Nr. | Oberfläche | Glasdicke | Artikelbezeichnung | Merkmale | VE/Stück |
|---|---|---|---|---|---|
| 8362ZN5-L<br>8362ZN1-L<br>8362ZNPVD22-L | glanzverchromt<br>mattverchromt<br>Edelstahleffekt | 8/10 mm | Anschlagstürband Nivello+<br>mit Hebe-Senk-Funktion<br>Glas-Glas 180° | Glasbefestigung flächenbündig,<br>verdeckte Verschraubung mit Abdeckkappe,<br>Punkthalter unabhängig voneinander ± 2 mm<br>in jede Richtung verstellbar, Nulllage einstellbar | 1/2 |



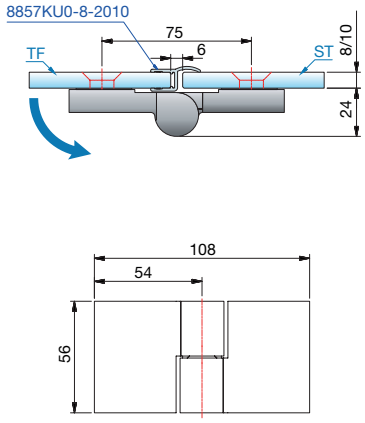


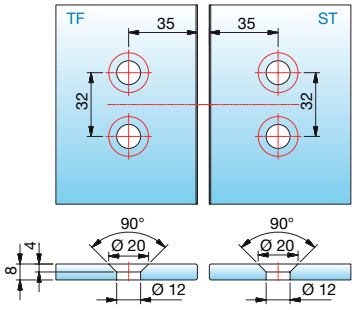


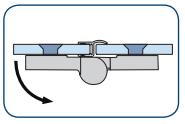

rechts montiert,
180° nach außen
öffnend

Alle gezeigten
Maße/Dichtprofile
gelten für 8 mm Glas.

| Art.-Nr. | Oberfläche | Glasdicke | Artikelbezeichnung | Merkmale | VE/Stück |
|---|---|---|---|---|---|
| 8362ZN5-R<br>8362ZN1-R<br>8362ZNPVD22-R | glanzverchromt<br>mattverchromt<br>Edelstahleffekt | 8/10 mm | Anschlagstürband Nivello+<br>mit Hebe-Senk-Funktion<br>Glas-Glas 180° | Glasbefestigung flächenbündig,<br>verdeckte Verschraubung mit Abdeckkappe,<br>Punkthalter unabhängig voneinander ± 2 mm<br>in jede Richtung verstellbar, Nulllage einstellbar | 1/2 |

ST = Seitenteil TF = Türflügel W = Wand



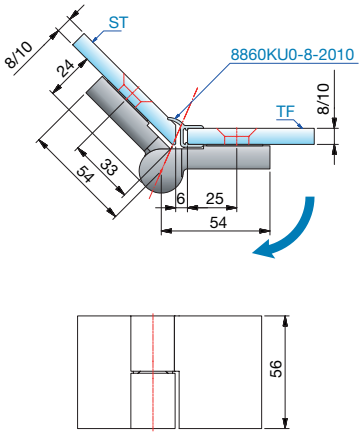





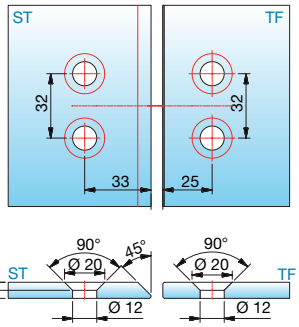


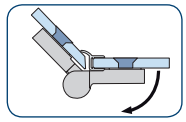

links montiert,
180° nach außen
öffnend
(2. Nulllage)

Alle gezeigten
Maße/Dichtprofile
gelten für 8 mm Glas.

| Art.-Nr. | Oberfläche | Glasdicke | Artikelbezeichnung | Merkmale | VE/Stück |
|---|---|---|---|---|---|
| 8364ZN5-L<br>8364ZN1-L<br>8364ZNPVD22-L | glanzverchromt<br>mattverchromt<br>Edelstahleffekt | 8/10 mm | Anschlagstürband Nivello+<br>mit Hebe-Senk-Funktion<br>Glas-Glas 135° | Glasbefestigung flächenbündig,<br>verdeckte Verschraubung mit Abdeckkappe,<br>Punkthalter unabhängig voneinander ± 2 mm<br>in jede Richtung verstellbar, Nulllage einstellbar | 1/2 |



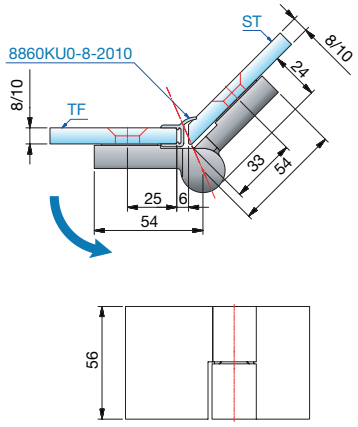





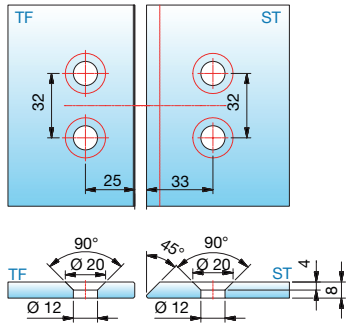


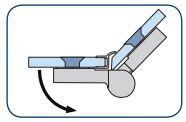

rechts montiert,
180° nach außen
öffnend
(2. Nulllage)

Alle gezeigten
Maße/Dichtprofile
gelten für 8 mm Glas.

| Art.-Nr. | Oberfläche | Glasdicke | Artikelbezeichnung | Merkmale | VE/Stück |
|---|---|---|---|---|---|
| 8364ZN5-R<br>8364ZN1-R<br>8364ZNPVD22-R | glanzverchromt<br>mattverchromt<br>Edelstahleffekt | 8/10 mm | Anschlagstürband Nivello+<br>mit Hebe-Senk-Funktion<br>Glas-Glas 135° | Glasbefestigung flächenbündig,<br>verdeckte Verschraubung mit Abdeckkappe,<br>Punkthalter unabhängig voneinander ± 2 mm<br>in jede Richtung verstellbar, Nulllage einstellbar | 1/2 |

ST = Seitenteil TF = Türflügel W = Wand

# Winkelverbinder Nivello+ - flächenbündig



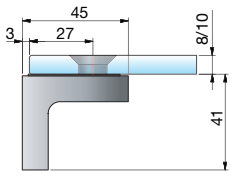


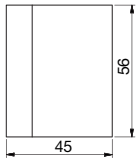


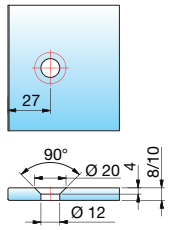


Glasbearbeitung für 8/10 mm Glas

| Art.-Nr. | Oberfläche | Glasdicke | Artikelbezeichnung | Merkmale | VE/Stück |
|---|---|---|---|---|---|
| 8380ZN5<br>8380ZN1<br>8380ZNPVD22 | glanzverchromt<br>mattverchromt<br>Edelstahleffekt | 8/10 mm | Winkelverbinder, Glas-Wand 90° flächenbündig | Lasche außen mit Langlochverstellung, Abdeckkappe, Punkthalter ± 2 mm in jede Richtung verstellbar | 1/2 |



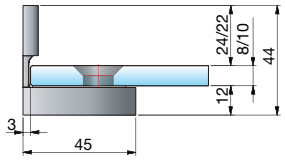


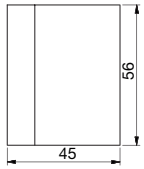


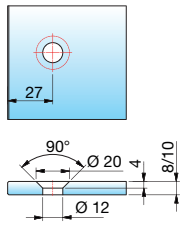


Glasbearbeitung für 8/10 mm Glas

| Art.-Nr. | Oberfläche | Glasdicke | Artikelbezeichnung | Merkmale | VE/Stück |
|---|---|---|---|---|---|
| 8381ZN5<br>8381ZN1<br>8381ZNPVD22 | glanzverchromt<br>mattverchromt<br>Edelstahleffekt | 8/10 mm | Winkelverbinder, Glas-Wand 90° flächenbündig | Lasche innen mit Langlochverstellung, Abdeckkappe, Punkthalter ± 2 mm in jede Richtung verstellbar | 1/2 |



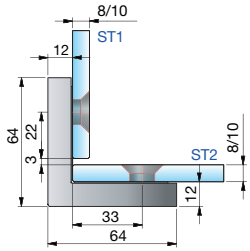


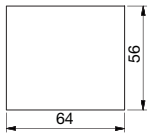


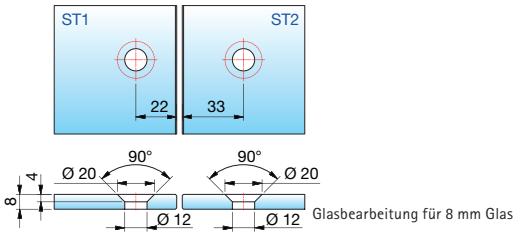


Glasbearbeitung für 8 mm Glas

| Art.-Nr. | Oberfläche | Glasdicke | Artikelbezeichnung | Merkmale | VE/Stück |
|---|---|---|---|---|---|
| 8382ZN5<br>8382ZN1<br>8382ZNPVD22 | glanzverchromt<br>mattverchromt<br>Edelstahleffekt | 8/10 mm | Winkelverbinder, Glas-Glas 90° flächenbündig | Abdeckkappe, Punkthalter ± 2 mm in jede Richtung verstellbar | 1/2 |

ST = Seitenteil TF = Türflügel W = Wand

## Nivello mit Gegenplatte – Perfektion im Detail

Ästhetik und Eleganz nimmt das Auge des Betrachters intuitiv wahr. Entscheidend dafür sind vermeintlich unbedeutende Details. Ein solches Detail ist Nivello in Kombination mit einer flachen Gegenplatte.





- Je nach Situation Beschlag individuell einsetzbar – Anschraubplatte Innen oder Anschraubplatte Außen
- Glasbefestigung mit Gegenplatte
- Beschlag rechts und links montierbar



- Verwendbar für 6, 8 + 10 mm Glas
- Innerhalb der Bohrung gute Verstellbarkeit

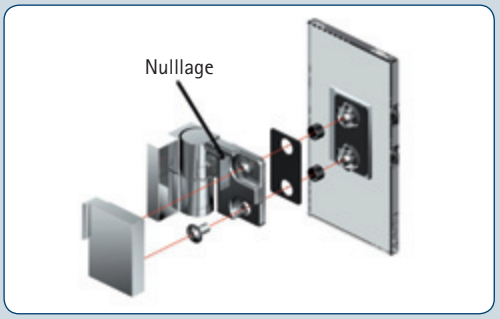


- Stufenlos einstellbare Nulllage
- Wandbefestigung mit Langlochverstellung
- Formschönes Design - keine sichtbare Verschraubung

# Anschlagstürband Nivello – mit Gegenplatte



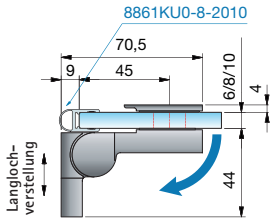


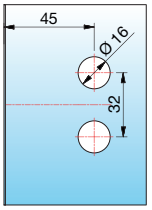


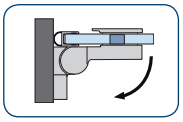

links montiert,
90° nach außen
öffnend,
Lasche außen

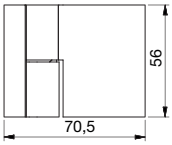


Alle gezeigten
Maße/Dichtprofile
gelten für 8 mm Glas.



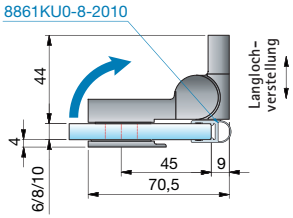


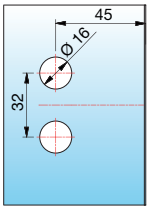


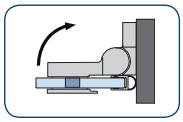

rechts montiert,
90° nach innen
öffnend,
Lasche innen

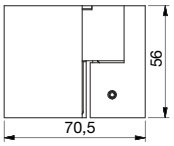


Alle gezeigten
Maße/Dichtprofile
gelten für 8 mm Glas.

| Art.-Nr. | Oberfläche | Glasdicke | Artikelbezeichnung | Merkmale | VE/Stück |
|---|---|---|---|---|---|
| 8361ZN5-L<br>8361ZN1-L<br>8361ZNPVD22-L | glanzverchromt<br>mattverchromt<br>Edelstahleffekt | 6/8/10 mm | Anschlagstürband Nivello<br>mit Hebe-Senk-Funktion<br>Glas-Wand 90° | Glasbefestigung mit Gegenplatte, Wandbefestigung mit<br>Langlochverstellung, verdeckte Verschraubung mit Abdeckkappe,<br>für beide Situationen montierbar, Nulllage einstellbar | 1/2 |

ST = Seitenteil TF = Türflügel W = Wand



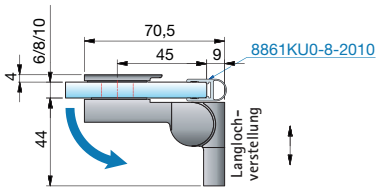


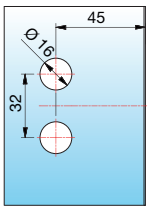


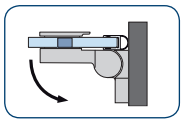

rechts montiert,
90° nach außen
öffnend
Lasche außen

Alle gezeigten
Maße/Dichtprofile
gelten für 8 mm Glas.

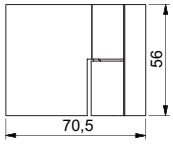




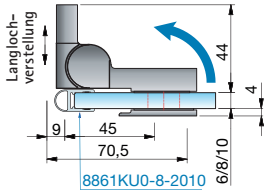


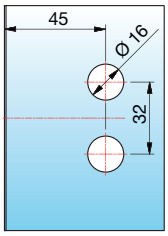


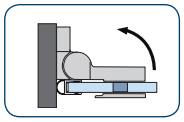

links montiert,
90° nach innen
öffnend
Lasche innen

Alle gezeigten
Maße/Dichtprofile
gelten für 8 mm Glas.

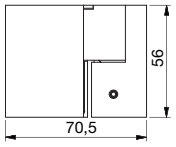


| Art.-Nr. | Oberfläche | Glasdicke | Artikelbezeichnung | Merkmale | VE/Stück |
|---|---|---|---|---|---|
| 8361ZN5-R<br>8361ZN1-R<br>8361ZNPVD22-R | glanzverchromt<br>mattverchromt<br>Edelstahleffekt | 6/8/10 mm | Anschlagstürband Nivello<br>mit Hebe-Senk-Funktion<br>Glas-Wand 90° | Glasbefestigung mit Gegenplatte, Wandbefestigung mit Langlochverstellung, verdeckte Verschraubung mit Abdeckkappe, für beide Situationen montierbar, Nulllage einstellbar | 1/2 |

ST = Seitenteil TF = Türflügel W = Wand

# Anschlagstürband Nivello – mit Gegenplatte



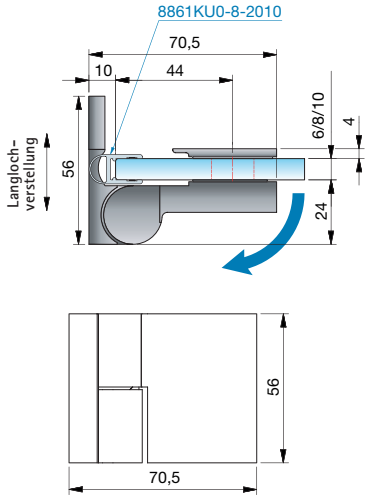


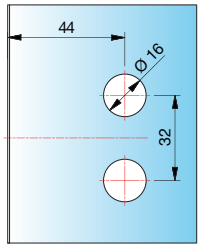


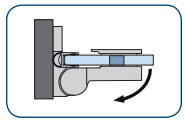

links montiert,
90° nach außen
öffnend
Lasche innen

Alle gezeigten
Maße/Dichtprofile
gelten für 8 mm Glas.

| Art.-Nr. | Oberfläche | Glasdicke | Artikelbezeichnung | Merkmale | VE/Stück |
|---|---|---|---|---|---|
| 8369ZN5-L<br>8369ZN1-L<br>8369ZNPVD22-L | glanzverchromt<br>mattverchromt<br>Edelstahleffekt | 6/8/10 mm | Anschlagstürband Nivello<br>mit Hebe-Senk-Funktion<br>Glas-Wand 90° | Glasbefestigung mit Gegenplatte, Wandbefestigung innen mit<br>Langlochverstellung, verdeckte Verschraubung mit Abdeckkappe,<br>Nulllage einstellbar | 1/2 |



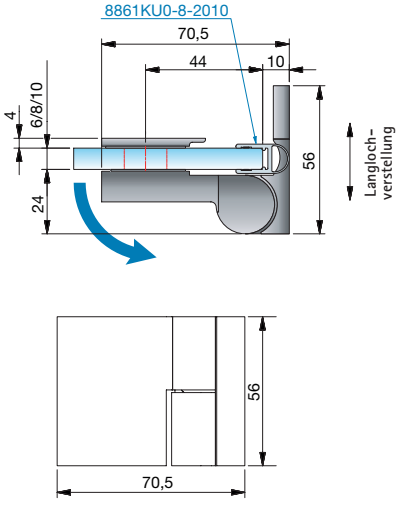


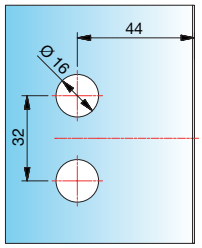


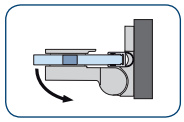

rechts montiert,
90° nach außen
öffnend
Lasche innen

Alle gezeigten
Maße/Dichtprofile
gelten für 8 mm Glas.

| Art.-Nr. | Oberfläche | Glasdicke | Artikelbezeichnung | Merkmale | VE/Stück |
|---|---|---|---|---|---|
| 8369ZN5-R<br>8369ZN1-R<br>8369ZNPVD22-R | glanzverchromt<br>mattverchromt<br>Edelstahleffekt | 6/8/10 mm | Anschlagstürband Nivello<br>mit Hebe-Senk-Funktion<br>Glas-Wand 90° | Glasbefestigung mit Gegenplatte, Wandbefestigung innen mit<br>Langlochverstellung, verdeckte Verschraubung mit Abdeckkappe,<br>Nulllage einstellbar | 1/2 |

ST = Seitenteil TF = Türflügel W = Wand



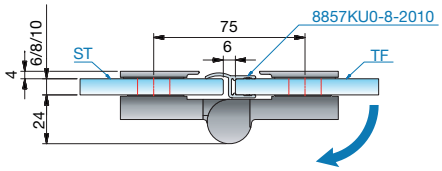


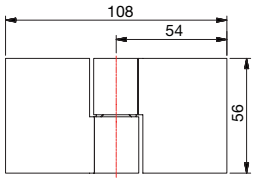


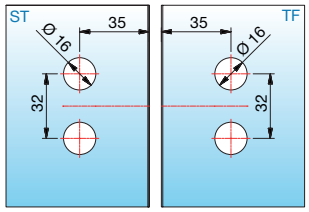


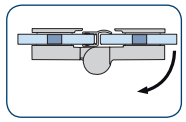

links montiert,
180° nach außen
öffnend

Alle gezeigten
Maße/Dichtprofile
gelten für 8 mm Glas.



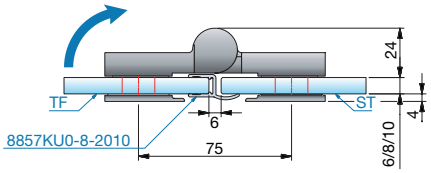


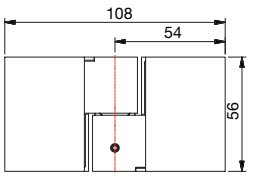


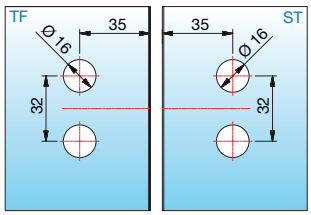


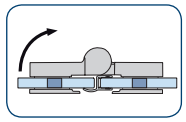

rechts montiert,
180° nach innen
öffnend

Alle gezeigten
Maße/Dichtprofile
gelten für 8 mm Glas.

| Art.-Nr. | Oberfläche | Glasdicke | Artikelbezeichnung | Merkmale | VE/Stück |
|---|---|---|---|---|---|
| 8363ZN5-L<br>8363ZN1-L<br>8363ZNPVD22-L | glanzverchromt<br>mattverchromt<br>Edelstahleffekt | 6/8/10 mm | Anschlagstürband Nivello<br>mit Hebe-Senk-Funktion<br>Glas-Glas 180° | Glasbefestigung mit Gegenplatte,<br>verdeckte Verschraubung mit Abdeckkappe,<br>für beide Situationen montierbar, Nulllage einstellbar | 1/2 |

ST = Seitenteil TF = Türflügel W = Wand

# Anschlagstürband Nivello – mit Gegenplatte



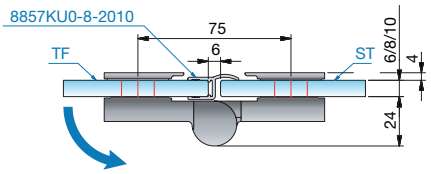


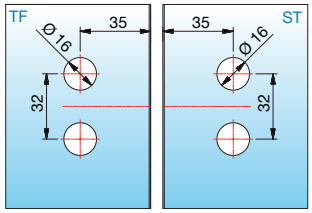


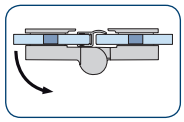

rechts montiert,
180° nach außen
öffnend

Alle gezeigten
Maße/Dichtprofile
gelten für 8 mm Glas.

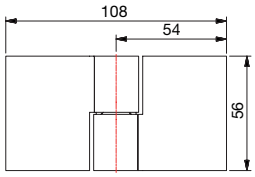




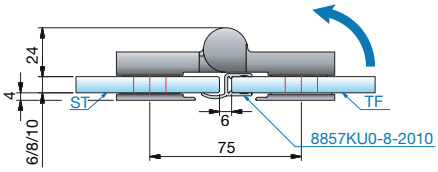


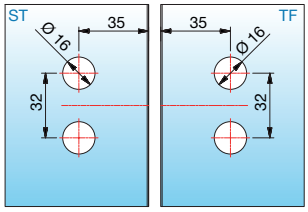


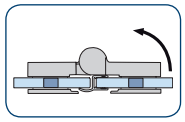

links montiert,
180° nach innen
öffnend

Alle gezeigten
Maße/Dichtprofile
gelten für 8 mm Glas.

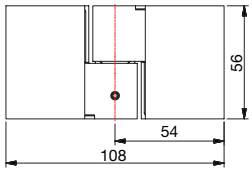


| Art.-Nr. | Oberfläche | Glasdicke | Artikelbezeichnung | Merkmale | VE/Stück |
|---|---|---|---|---|---|
| 8363ZN5-R<br>8363ZN1-R<br>8363ZNPVD22-R | glanzverchromt<br>mattverchromt<br>Edelstahleffekt | 6/8/10 mm | Anschlagstürband Nivello<br>mit Hebe-Senk-Funktion<br>Glas-Glas 180° | Glasbefestigung mit Gegenplatte,<br>verdeckte Verschraubung mit Abdeckkappe,<br>für beide Situationen montierbar, Nulllage einstellbar | 1/2 |

ST = Seitenteil TF = Türflügel W = Wand



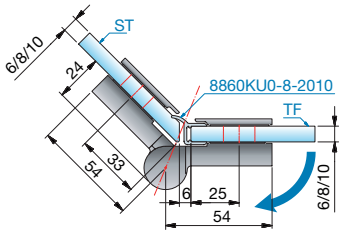


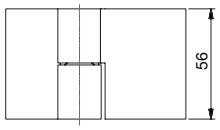


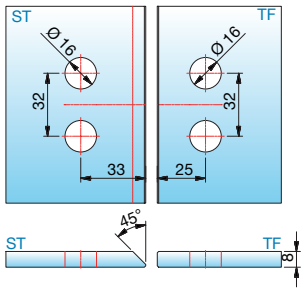


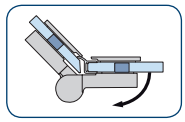

**links montiert, 180° nach außen öffnend (2. Nulllage)**

Alle gezeigten Maße/Dichtprofile gelten für 8 mm Glas.



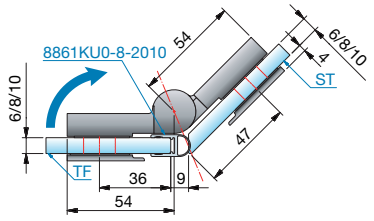


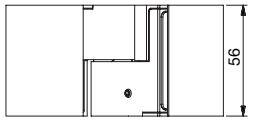


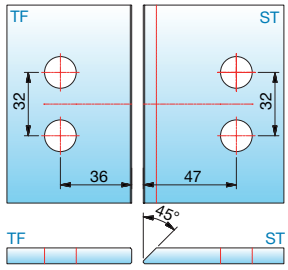


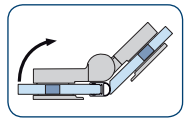

**rechts montiert, 135° nach innen öffnend**

Alle gezeigten Maße/Dichtprofile gelten für 8 mm Glas.

| Art.-Nr. | Oberfläche | Glasdicke | Artikelbezeichnung | Merkmale | VE/Stück |
|---|---|---|---|---|---|
| 8365ZN5-L | glanzverchromt | 6/8/10 mm | Anschlagstürband Nivello | Glasbefestigung mit Gegenplatte, | 1/2 |
| 8365ZN1-L | mattverchromt | | mit Hebe-Senk-Funktion | verdeckte Verschraubung mit Abdeckkappe, | |
| 8365ZNPVD22-L | Edelstahleffekt | | Glas-Glas 135° | für beide Situationen montierbar, Nulllage einstellbar | |

ST = Seitenteil TF = Türflügel W = Wand

# Anschlagstürband Nivello – mit Gegenplatte



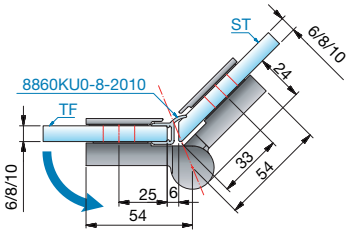


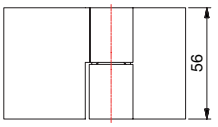


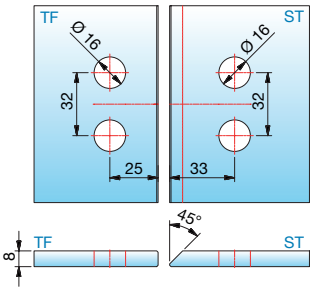


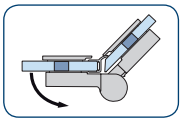

rechts montiert,
180° nach außen
öffnend (2. Nulllage)

Alle gezeigten
Maße/Dichtprofile
gelten für 8 mm Glas.



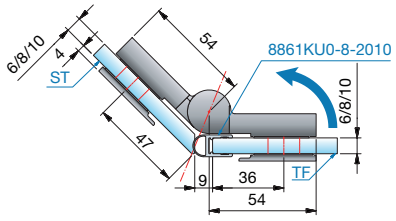


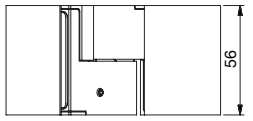


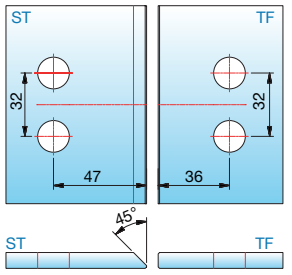


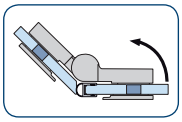

links montiert,
135° nach innen
öffnend

Alle gezeigten
Maße/Dichtprofile
gelten für 8 mm Glas.

| Art.-Nr. | Oberfläche | Glasdicke | Artikelbezeichnung | Merkmale | VE/Stück |
|---|---|---|---|---|---|
| 8365ZN5-R | glanzverchromt | 6/8/10 mm | Anschlagstürband Nivello | Glasbefestigung mit Gegenplatte, | 1/2 |
| 8365ZN1-R | mattverchromt | | mit Hebe-Senk-Funktion | verdeckte Verschraubung mit Abdeckkappe, | |
| 8365ZNPVD22-R | Edelstahleffekt | | Glas-Glas 135° | für beide Situationen montierbar, Nulllage einstellbar | |

ST = Seitenteil TF = Türflügel W = Wand



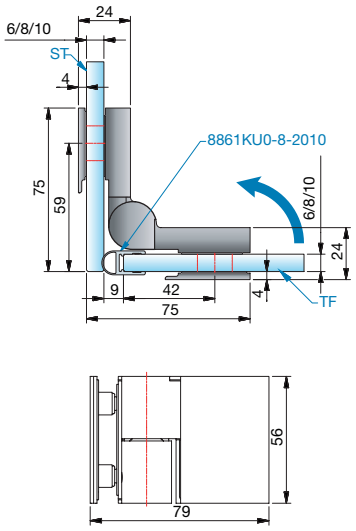


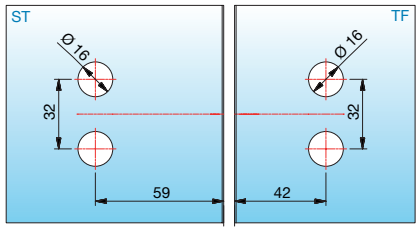


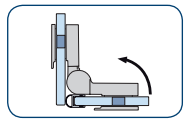

links montiert,
90° nach innen
öffnend

Alle gezeigten
Maße/Dichtprofile
gelten für 8 mm Glas.

| Art.-Nr. | Oberfläche | Glasdicke | Artikelbezeichnung | Merkmale | VE/Stück |
|---|---|---|---|---|---|
| 8367ZN5-L<br>8367ZN1-L<br>8367ZNPVD22-L | glanzverchromt<br>mattverchromt<br>Edelstahleffekt | 6/8/10 mm | Anschlagstürband Nivello<br>mit Hebe-Senk-Funktion<br>Glas-Glas 90° | Glasbefestigung mit Gegenplatte,<br>verdeckte Verschraubung mit Abdeckkappe,<br>Nulllage einstellbar | 1/2 |



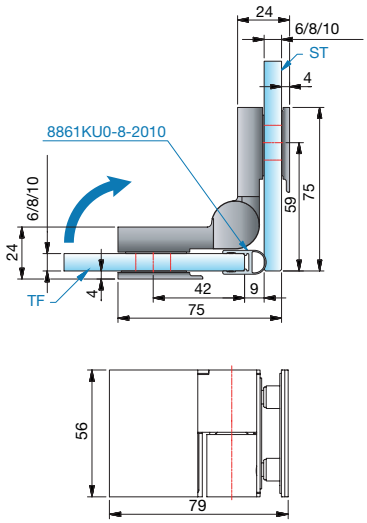


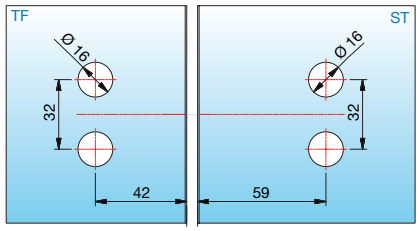


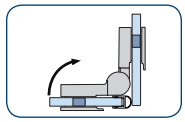

rechts montiert,
90° nach innen
öffnend

Alle gezeigten
Maße/Dichtprofile
gelten für 8 mm Glas.

| Art.-Nr. | Oberfläche | Glasdicke | Artikelbezeichnung | Merkmale | VE/Stück |
|---|---|---|---|---|---|
| 8367ZN5-R<br>8367ZN1-R<br>8367ZNPVD22-R | glanzverchromt<br>mattverchromt<br>Edelstahleffekt | 6/8/10 mm | Anschlagstürband Nivello<br>mit Hebe-Senk-Funktion<br>Glas-Glas 90° | Glasbefestigung mit Gegenplatte,<br>verdeckte Verschraubung mit Abdeckkappe,<br>Nulllage einstellbar | 1/2 |

ST = Seitenteil TF = Türflügel W = Wand

# Starre, Winkelverbinder Nivello – mit Gegenplatte



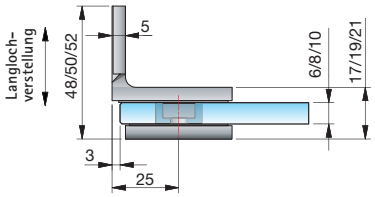


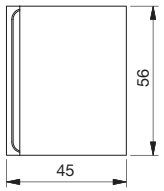


Bohrung Ø 20 mm oder Randausschnitt R35

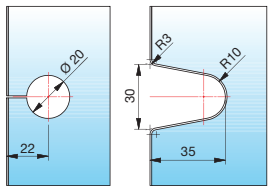


für 6/8/10 mm Glas

| Art.-Nr. | Oberfläche | Glasdicke | Artikelbezeichnung | Merkmale | VE/Stück |
|---|---|---|---|---|---|
| 8170ZN5 | glanzverchromt | 6/8/10 mm | Winkelverbinder, Glas-Wand 90° | Wandbefestigung mit Langlochverstellung mit Abdeckplatte | 1/2 |
| 8170ZN1 | mattverchromt | | | | |
| 8170ZNPVD22 | Edelstahleffekt | | | | |



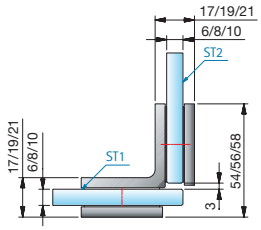


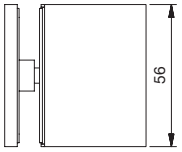


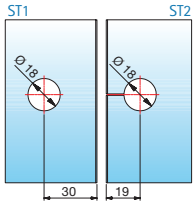


für 8 mm Glas

| Art.-Nr. | Oberfläche | Glasdicke | Artikelbezeichnung | Merkmale | VE/Stück |
|---|---|---|---|---|---|
| 8172 ZN5 | glanzverchromt | 6/8/10 mm | Winkelverbinder, Glas-Glas 90° | - | 1/2 |
| 8172 ZN1 | mattverchromt | | | | |
| 8172 ZNPVD22 | Edelstahleffekt | | | | |



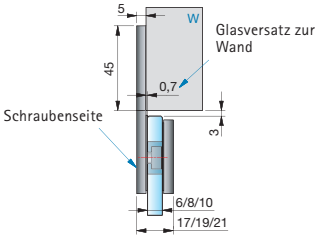


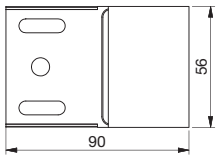


Bohrung Ø 20 mm oder Randausschnitt R35

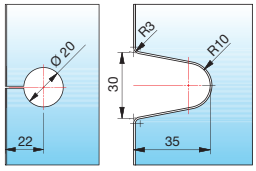


für 6/8/10 mm Glas

| Art.-Nr. | Oberfläche | Glasdicke | Artikelbezeichnung | Merkmale | VE/Stück |
|---|---|---|---|---|---|
| 8174ZN5 | glanzverchromt | 6/8/10 mm | Längsverbinder, Glas-Wand 180° | Wandbefestigung mit Langlochverstellung mit Abdeckplatte | 1/2 |
| 8174ZN1 | mattverchromt | | | | |
| 8174ZNPVD22 | Edelstahleffekt | | | | |



*Für den Innenausbau kann der Abstand zur Wand bis auf 0 mm verringert werden.

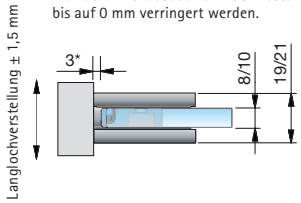


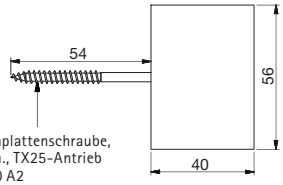


Glasbearbeitung: Randausschnitt R30

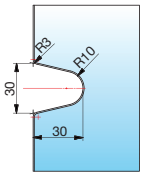


für 8/10 mm Glas

| Art.-Nr. | Oberfläche | Glasdicke | Artikelbezeichnung | Merkmale | VE/Stück |
|---|---|---|---|---|---|
| 8178 ZN5 | glanzverchromt | 8/10 mm | Winkelverbinder Glas-Wand 90° ohne Winkellasche | Wandbefestigung mit Langlochverstellung, ohne sichtbare Befestigungslasche | 1/2 |
| 8178 ZN1 | mattverchromt | | | | |
| 8178 ZNPVD22 | Edelstahleffekt | | | | |

ST = Seitenteil TF = Türflügel W = Wand

# Verstellbare Winkelverbinder Nivello – mit Gegenplatte







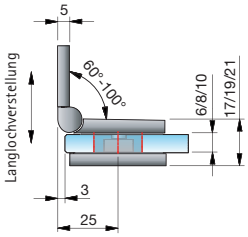


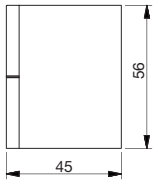


Bohrung Ø 20 mm oder Randausschnitt R35

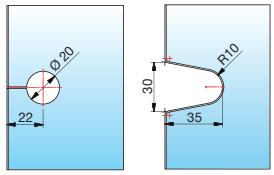


Bei anderen Gradzahlen ändert sich der Gehrungswinkel und/oder der Bohrungsabstand dementsprechend - siehe untere Tabelle.

Bei anderen Gradzahlen ändert sich der Gehrungswinkel und/oder der Bohrungsabstand dementsprechend - siehe untere Tabelle.

| Art.-Nr. | Oberfläche | Glasdicke | Artikelbezeichnung | Merkmale | VE/Stück |
|---|---|---|---|---|---|
| 8171ZN5<br>8171ZN1<br>8171ZNPVD22 | glanzverchromt<br>mattverchromt<br>Edelstahleffekt | 6/8/10 mm | Winkelverbinder Glas-Wand 90° | Wandbefestigung mit Langlochverstellung und Abdeckplatte ,Winkelgradzahl stufenlos von 60°-100° verstellbar, Langlochverstellung | 1/2 |



**Gehrungswinkel und Bohrlochmaße für 8171ZN**

| Winkel | Bohrlochmaß von Glaskante | Gehrungswinkel am Glas | Bemerkung |
|---|---|---|---|
| 60° | 29 mm | 30° | - |
| 65° | 28 mm | 25° | - |
| 70° | 26 mm | 20° | - |
| 75° | 25 mm | 15° | Bohrung geschlitzt |
| 80° | 24 mm | 10° | |
| 85° | 23 mm | 5° | |
| 90° | 22 mm | ohne Gehrung | |
| 95° | 21 mm | 5° | |
| 100° | 21 mm | 10° | |

ST = Seitenteil TF = Türflügel W = Wand

# Verstellbare Winkelverbinder Nivello – mit Gegenplatte



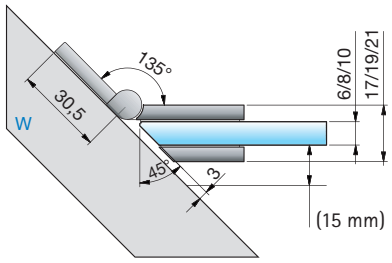


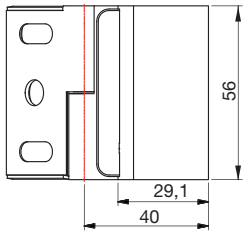


Randausschnitt R30
bei 135°

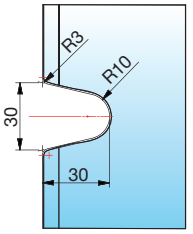


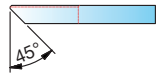


bei 125°-140°

Bohrlochmaß
bei 100°

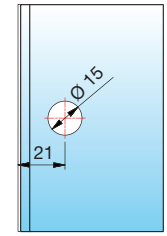


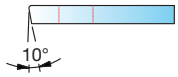


bei 100°-125°

Bei anderen Gradzahlen ändert sich der Gehrungswinkel und/oder der Bohrungsabstand dementsprechend - siehe untere Tabelle.

Glasbearbeitung für 8 mm Glas

| Art.-Nr. | Oberfläche | Glasdicke | Artikelbezeichnung | Merkmale | VE/Stück |
|---|---|---|---|---|---|
| 8173ZN5<br>8173ZN1<br>8173ZNPVD22 | glanzverchromt<br>mattverchromt<br>Edelstahleffekt | 6/8/10 mm | Winkelverbinder Glas-Wand 135° | Wandbefestigung mit Langlochverstellung und Abdeckplatte, Winkelgradzahl stufenlos von 100° - 140° verstellbar | 1/2 |



**Gehrungswinkel und Bohrlochmaße für 8173ZN**

| Winkel | Bohrlochmaß von Glaskante | Gehrungswinkel am Glas | Bemerkung |
|---|---|---|---|
| 100° | 21 mm | 10° | Bohrung geschlitzt |
| 105° | 20 mm | 15° | |
| 110° | 19 mm | 20° | |
| 115° | 19 mm | 25° | |
| 120° | 18 mm | 30° | |
| 125° | 17 mm | 35° | Bohrung geschlitzt o. Randausschnitt R30 |
| 130° | - | 40° | Randausschnitt R30 |
| 135° | - | 45° | |
| 140° | - | 50° | |

ST = Seitenteil TF = Türflügel W = Wand



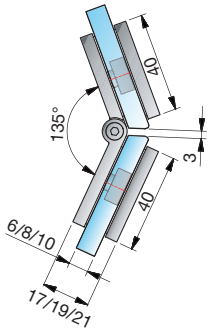


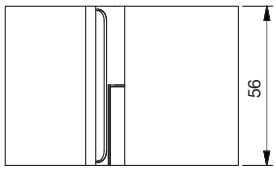


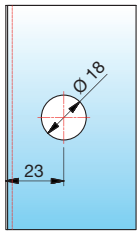


Bei anderen Gradzahlen ändert sich der Gehrungswinkel und/oder der Bohrungsabstand dementsprechend - siehe untere Tabelle.

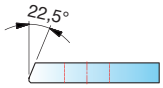


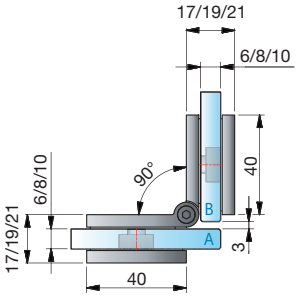


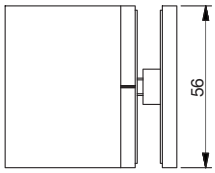


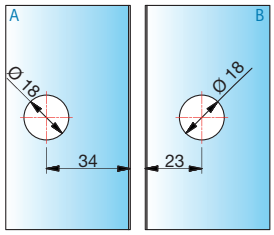


| Art.-Nr. | Oberfläche | Glasdicke | Artikelbezeichnung | Merkmale | VE/Stück |
|---|---|---|---|---|---|
| 8175ZN5 | glanzverchromt | 6/8/10 mm | Winkelverbinder Glas-Glas 135° | Winkelgradzahl stufenlos von 80°-180° verstellbar | 1/2 |
| 8175ZN1 | mattverchromt | | | | |
| 8175ZNPVD22 | Edelstahleffekt | | | | |



**Gehrungswinkel und Bohrlochmaße für 8175ZN**

| Winkel | Bohrlochmaß von Glaskante | Gehrungswinkel am Glas | Bemerkung |
|---|---|---|---|
| 80° | 32 mm | 50° | - |
| 85° | 31 mm | 47,5° | - |
| 90° | 30 mm | 45° | - |
| 95° | 29 mm | 42,5° | - |
| 100° | 28 mm | 40° | Bohrung geschlitzt |
| 105° | 27 mm | 37,5° | |
| 110° | 26 mm | 35° | |
| 115° | 26 mm | 32,5° | |
| 120° | 25 mm | 30° | |
| 125° | 24 mm | 27,5° | |
| 130° | 24 mm | 25° | |
| 135° | 23 mm | 22,5° | |
| 140° | 23 mm | 20° | |
| 145° | 22 mm | 17,5° | |
| 150° | 22 mm | 15° | |
| 155° | 21 mm | 12,5° | |
| 160° | 21 mm | 10° | |
| 165° | 20 mm | 7,5° | |
| 170° | 20 mm | 5° | |
| 175° | 19 mm | 0° | |
| 180° | 19 mm | 0° | |

ST = Seitenteil TF = Türflügel W = Wand



# Pontere – grenzenlose Individualität

Das Pendeltürband Pontere ist ein wahres Multitalent: Es schließt auf den letzten Zentimetern selbsttätig und kann in seiner Nulllage jederzeit stufenlos verstellt werden. Damit ist es der perfekte Partner für Nischen-, Eck-, Fünfeck- und U-Duschen sowie für Badewannenabtrennungen. Durch die Vielfalt der Beschläge und der Winkelverbinder mit verstellbarer Gradzahl sind unendliche Einbausituationen möglich.

- mittig liegender Drehpunkt und daher als Pendeltür nutzbar
- selbsttätig schließend auf den letzten 15-20°
- Nulllage der Beschläge beliebig oft und stufenlos verstellbar
- verstellbare Gradzahl bei den Winkelverbindern (außer 8418MS)
- schnelle Montage
- wartungsfrei bei normaler Beanspruchung durch hochwertige Lagerbuchsen
- Verbauung wahlweise mit oder ohne Dichtprofil möglich
- alle Sets nach DIN EN 14428 geprüft
- 50 kg entsprechen einem Glastürflügel von 1000 x 2000 mm bei einer Glasdicke von 10 mm (außer 8404MS)

## Bitte beachten:

- Montagehinweise Seite 64/65



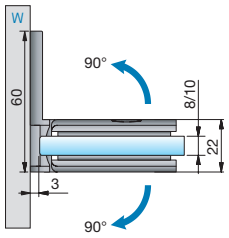


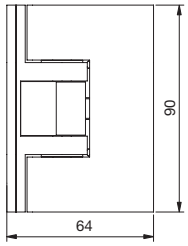


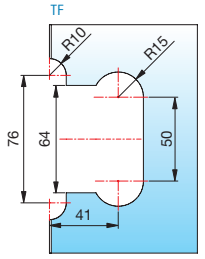


Glasbearbeitung
für 8 mm
ohne Dichtprofil



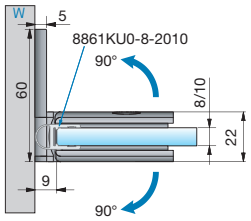


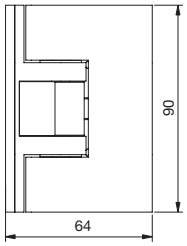


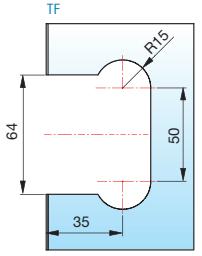


Glasbearbeitung
für 8 mm
mit Dichtprofil
8861KU0-8-2010

| Art.-Nr. | Oberfläche | Glasdicke | Artikelbezeichnung | Merkmale | VE/Stück |
|---|---|---|---|---|---|
| 8406MS7<br>8406MS10<br>8406MSPVD22 | glanzverchromt<br>mattverchromt<br>Edelstahleffekt | 8/10 mm | Duschpendeltürband Pontere<br>Glas-Wand 90° | beidseitig 90° öffnend, mit verstellbarer<br>Nulllagenstellung, Langlochverstellung,<br>einseitige Befestigungslasche | 1/2 |



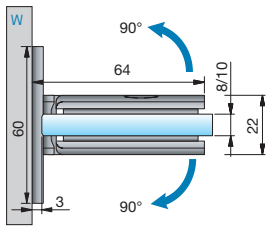


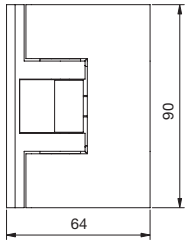


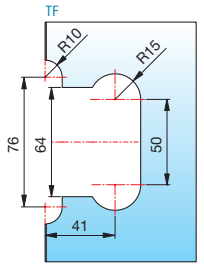


Glasbearbeitung
für 8 mm
ohne Dichtprofil



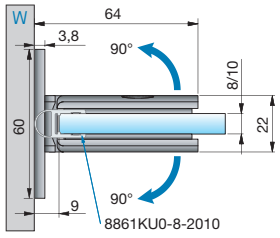


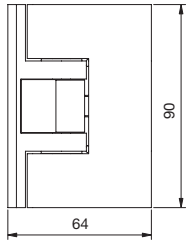


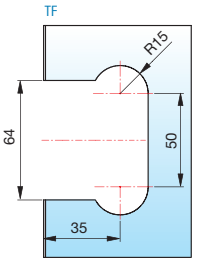


Glasbearbeitung
für 8 mm
mit Dichtprofil
8861KU0-8-2010

| Art.-Nr. | Oberfläche | Glasdicke | Artikelbezeichnung | Merkmale | VE/Stück |
|---|---|---|---|---|---|
| 8408MS7<br>8408MS10<br>8408MSPVD22 | glanzverchromt<br>mattverchromt<br>Edelstahleffekt | 8/10 mm | Duschpendeltürband Pontere<br>Glas-Wand 90° | beidseitig 90° öffnend, mit verstellbarer<br>Nulllagenstellung, beidseitige<br>Befestigungslasche | 1/2 |

ST = Seitenteil TF = Türflügel W = Wand

# Duschpendeltürband – Pontere



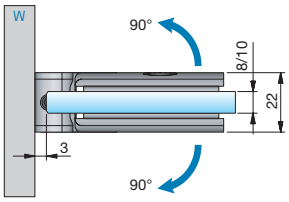


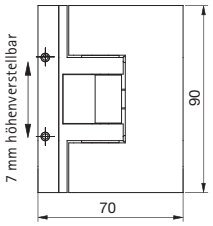


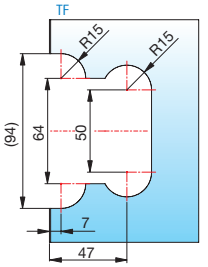


Glasbearbeitung
für 8 mm
ohne Dichtprofil



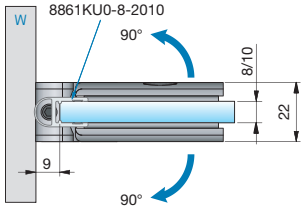


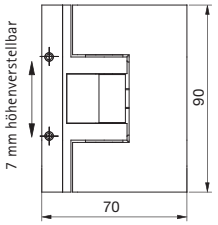


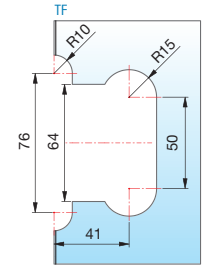


Glasbearbeitung
für 8 mm
mit Dichtprofil
8861KU0-8-2010

| Art.-Nr. | Oberfläche | Glasdicke | Artikelbezeichnung | Merkmale | VE/Stück |
|---|---|---|---|---|---|
| 8404MS7 | glanzverchromt | 8/10 mm | Duschpendeltürband Pontere | beidseitig 90° öffnend, mit verstellbarer | 1/2 |
| 8404MS10 | mattverchromt | | Glas-Wand 90° | Nulllagenstellung, 7 mm höhenverstellbar | |
| 8404MSPVD22 | Edelstahleffekt | | | | |

Tragfähigkeit von 8404 (2 Bänder): 35 kg entsprechen einem Glastürflügel von 700 x 2000 mm bei einer Glasdicke von 10 mm





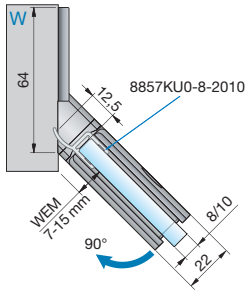


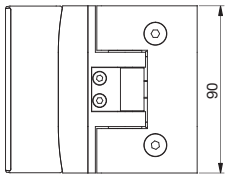


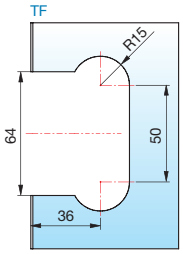


Glasbearbeitung
für 8 mm
mit Dichtprofil
8857KU0-8-2010



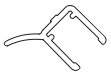

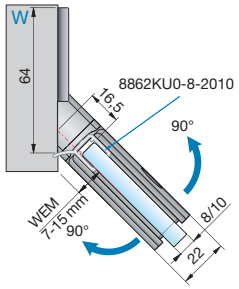


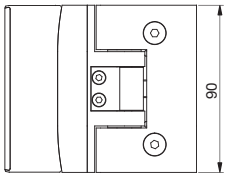


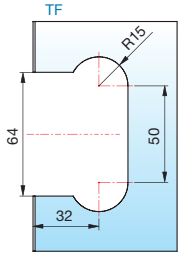


Glasbearbeitung
für 8 mm
mit Dichtprofil
8862KU0-8-2010

| Art.-Nr. | Oberfläche | Glasdicke | Artikelbezeichnung | Merkmale | VE/Stück |
|---|---|---|---|---|---|
| 8414MS7 | glanzverchromt | 8/10 mm | Duschpendeltürband Pontere | beidseitig 90° öffnend, mit verstellbarer | 1/2 |
| 8414MS10 | mattverchromt | | Glas-Wand 135° | Nulllagenstellung, Langlochverstellung | |
| 8414MSPVD22 | Edelstahleffekt | | | | |

ST = Seitenteil TF = Türflügel W = Wand



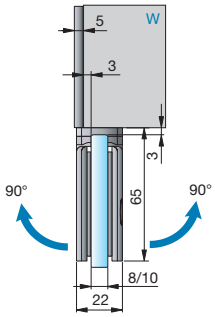


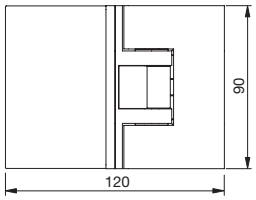


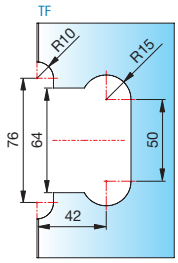


Glasbearbeitung
für 8 mm
ohne Dichtprofil





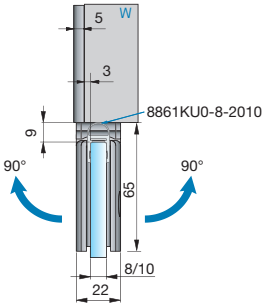


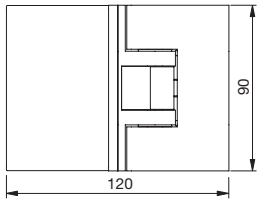


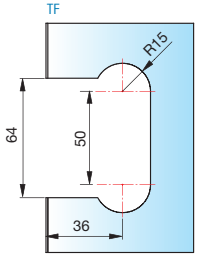


Glasbearbeitung
für 8 mm
mit Dichtprofil
8861KU0-8-2010





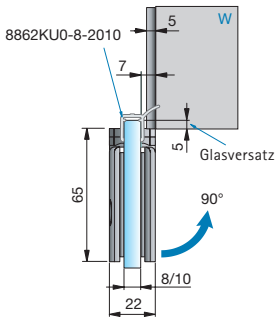


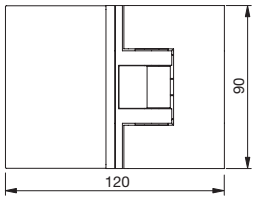


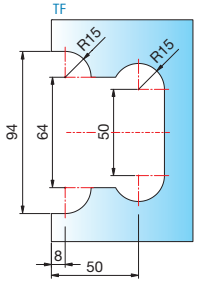


Glasbearbeitung
für 8 mm
mit Dichtprofil
8862KU0-8-2010

| Art.-Nr. | Oberfläche | Glasdicke | Artikelbezeichnung | Merkmale | VE/Stück |
|---|---|---|---|---|---|
| 8412MS7 | glanzverchromt | 8/10 mm | Duschpendeltürband Pontere | je nach verwendeter Dichtung beidseitig | 1/2 |
| 8412MS10 | mattverchromt | | Glas-Wand 180° | 90° öffnend, mit verstellbarer Nulllagenstellung, | |
| 8412MSPVD22 | Edelstahleffekt | | | Langlochverstellung | |

ST = Seitenteil TF = Türflügel W = Wand

# Duschpendeltürband – Pontere



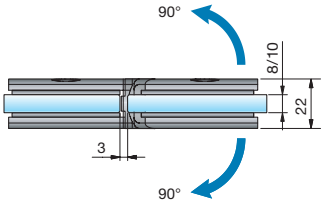


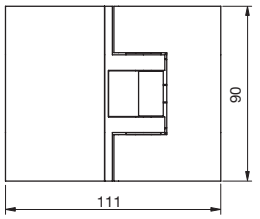


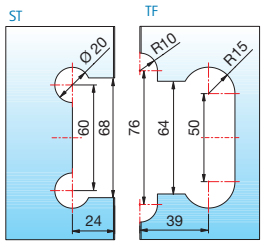


Glasbearbeitung
für 8 mm
ohne Dichtprofil

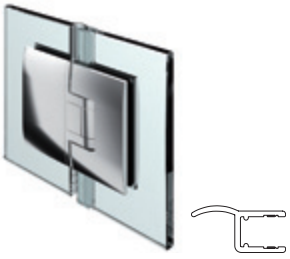

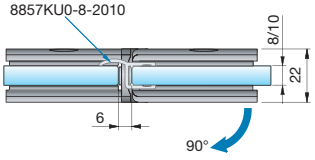


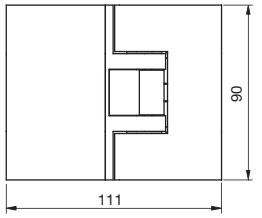


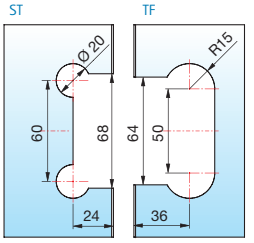


Glasbearbeitung
für 8 mm
mit Dichtprofil
8857KU0-8-2010

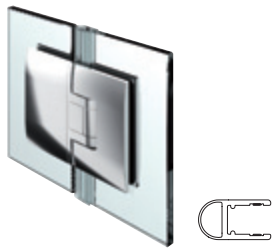

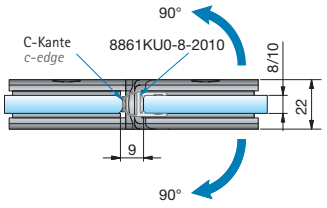


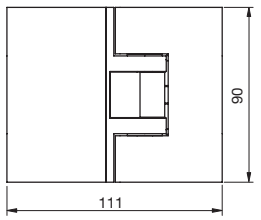


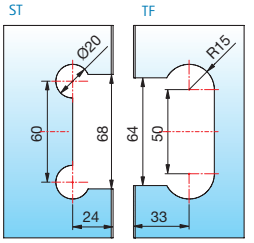


Glasbearbeitung
für 8 mm
mit Dichtprofil
8861KU0-8-2010

| Art.-Nr. | Oberfläche | Glasdicke | Artikelbezeichnung | Merkmale | VE/Stück |
|---|---|---|---|---|---|
| 8400MS7 | glanzverchromt | 8/10 mm | Duschpendeltürband Pontere | beidseitig 90° öffnend, mit verstellbarer | 1/2 |
| 8400MS10 | mattverchromt | | Glas-Glas 180° | Nulllagenstellung | |
| 8400MSPVD22 | Edelstahleffekt | | | | |

ST = Seitenteil TF = Türflügel W = Wand



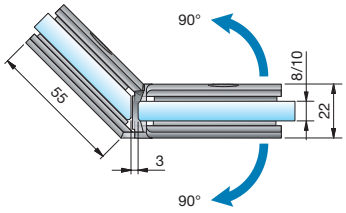


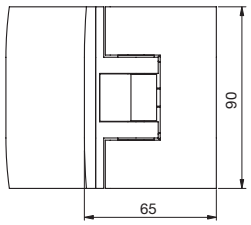


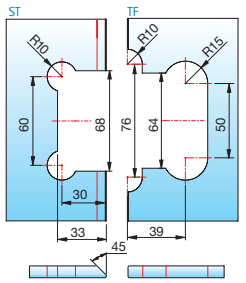


Glasbearbeitung
für 8 mm
ohne Dichtprofil



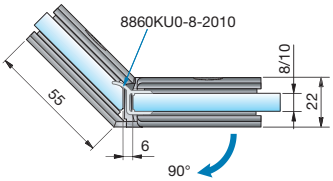


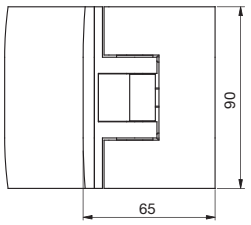


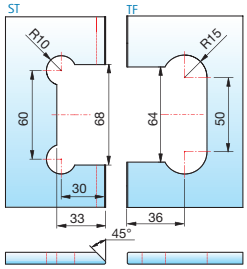


Glasbearbeitung
für 8 mm
mit Dichtprofil
8860KU0-8-2010



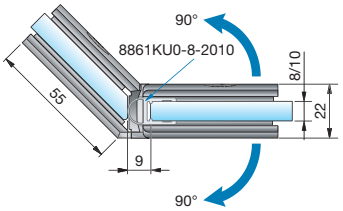


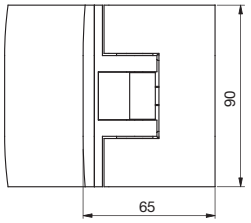


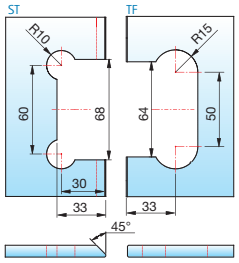


Glasbearbeitung
für 8 mm
mit Dichtprofil
8861KU0-8-2010

| Art.-Nr. | Oberfläche | Glasdicke | Artikelbezeichnung | Merkmale | VE/Stück |
|---|---|---|---|---|---|
| 8402MS7 | glanzverchromt | 8/10 mm | Duschpendeltürband Pontere | beidseitig 90° öffnend, mit verstellbarer | 1/2 |
| 8402MS10 | mattverchromt | | Glas-Glas 135° | Nulllagenstellung | |
| 8402MSPVD22 | Edelstahleffekt | | | | |

ST = Seitenteil TF = Türflügel W = Wand



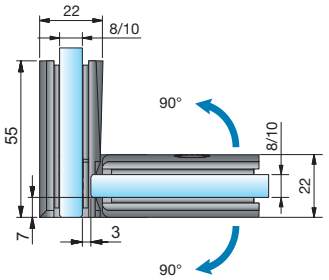


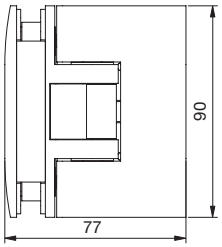


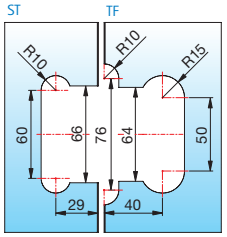


Glasbearbeitung
für 8 mm
ohne Dichtprofil



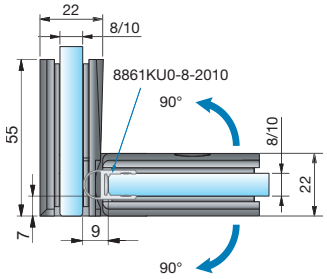


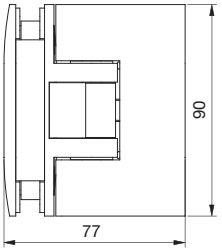


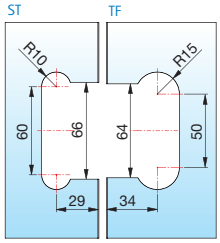


Glasbearbeitung
für 8 mm
mit Dichtprofil
8861KU0-8-2010

| Art.-Nr. | Oberfläche | Glasdicke | Artikelbezeichnung | Merkmale | VE/Stück |
|---|---|---|---|---|---|
| 8410MS7 | glanzverchromt | 8/10 mm | Duschpendeltürband Pontere | beidseitig 90° öffnend, mit verstellbarer | 1/2 |
| 8410MS10 | mattverchromt | | Glas-Glas 90° | Nulllagenstellung | |
| 8410MSPVD22 | Edelstahleffekt | | | | |

ST = Seitenteil TF = Türflügel W = Wand



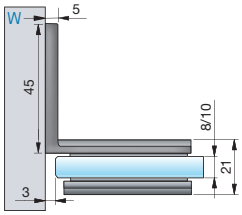


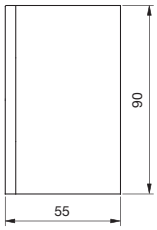


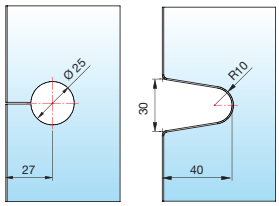


Glasbearbeitung für 8/10 mm Glas

| Art.-Nr. | Oberfläche | Glasdicke | Artikelbezeichnung | Merkmale | VE/Stück |
|---|---|---|---|---|---|
| 8418MS7<br>8418MS10<br>8418MSPVD22 | glanzverchromt<br>mattverchromt<br>Edelstahleffekt | 8/10 mm | Winkelverbinder Pontere<br>Glas-Wand 90° | starr, Langlochverstellung | 1/2 |



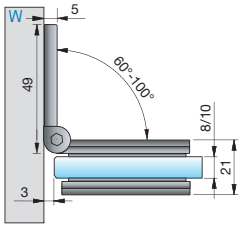


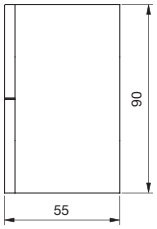


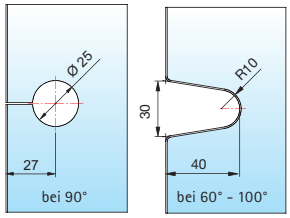


Glasbearbeitung für 8 mm Glas

Bei anderen Gradzahlen ändert sich der Gehrungswinkel oder der Bohrungsabstand dementsprechend laut Tabelle.

| Art.-Nr. | Oberfläche | Glasdicke | Artikelbezeichnung | Merkmale | VE/Stück |
|---|---|---|---|---|---|
| 8430MS7<br>8430MS10<br>8430MSPVD22 | glanzverchromt<br>mattverchromt<br>Edelstahleffekt | 8/10 mm | Winkelverbinder Pontere<br>Glas-Wand 90° | Winkelgradzahl stufenlos von 60° - 100° verstellbar, Langlochverstellung | 1/2 |

Gehrungswinkel und Bohrlochmaße für 8430MS

| Winkel | Bohrlochmaß von Glaskante | Gehrungswinkel am Glas | Bemerkung |
|---|---|---|---|
| 60° | 35 mm | 30° | - |
| 65° | 33 mm | 25° | - |
| 70° | 32 mm | 20° | - |
| 75° | 31 mm | 15° | - |
| 80° | 29 mm | 10° | - |
| 85° | 28 mm | 5° | Bohrung geschlitzt |
| 90° | 27 mm | ohne Gehrung | Bohrung geschlitzt |
| 95° | 26 mm | 5° | Bohrung geschlitzt |
| 100° | 26 mm | 10° | Bohrung geschlitzt |



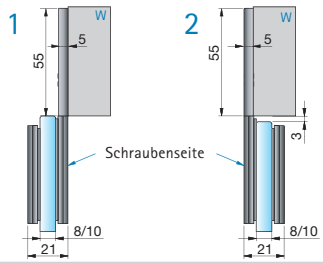


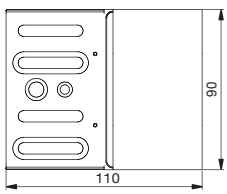


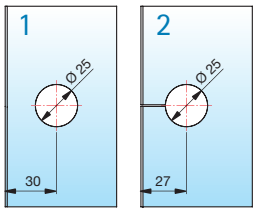


Glasbearbeitung für 8/10 mm Glas

| Art.-Nr. | Oberfläche | Glasdicke | Artikelbezeichnung | Merkmale | VE/Stück |
|---|---|---|---|---|---|
| 8428MS7<br>8428MS10<br>8428MSPVD22 | glanzverchromt<br>mattverchromt<br>Edelstahleffekt | 8/10 mm | Längsverbinder Pontere<br>Glas-Wand 180° | Langlochverstellung mit Abdeckplatte, Schraubenseite rechts oder links verwendbar | 1/2 |

W = Wand



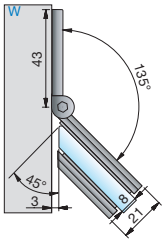


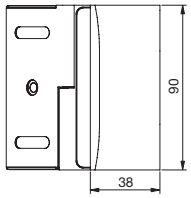


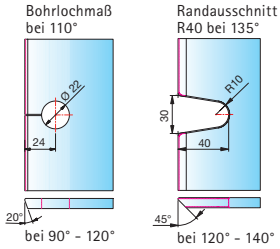


Glasbearbeitung für 8 mm Glas

Bei anderen Gradzahlen ändert sich der Gehrungswinkel oder der Bohrungsabstand dementsprechend laut Tabelle.

| Art.-Nr. | Oberfläche | Glasdicke | Artikelbezeichnung | Merkmale | VE/Stück |
|---|---|---|---|---|---|
| 8427MS7<br>8427MS10<br>8427MSPVD22 | glanzverchromt<br>mattverchromt<br>Edelstahleffekt | 8/10 mm | Winkelverbinder Pontere Glas-Wand 135° | Winkelgradzahl stufenlos von 90° - 140° verstellbar, Langlochverstellung | 1/2 |

Gehrungswinkel und Bohrlochmaße für 8427MS

| Winkel | Bohrlochmaß von Glaskante | Gehrungswinkel am Glas | Glasbearbeitung | Bemerkung |
|---|---|---|---|---|
| 90° | 27 mm | 0° | Bohrung | - |
| 95° | 26 mm | 5° | Bohrung | Bohrung geschlitzt |
| 100° | 26 mm | 10° | Bohrung | Bohrung geschlitzt |
| 105° | 25 mm | 15° | Bohrung | Bohrung geschlitzt |
| 110° | 24 mm | 20° | Bohrung | Bohrung geschlitzt |
| 115° | 24 mm | 25° | Bohrung | Bohrung geschlitzt |
| 120° | | 30° | Randausschnitt R40 | - |
| 125° | | 35° | Randausschnitt R40 | - |
| 130° | | 40° | Randausschnitt R40 | - |
| 135° | | 45° | Randausschnitt R40 | - |
| 140° | | 50° | Randausschnitt R40 | - |



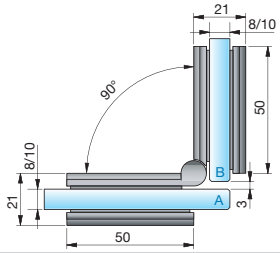


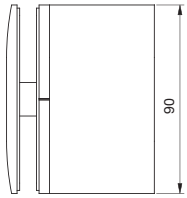


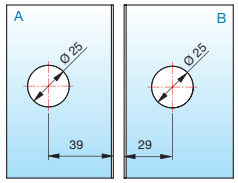


Glasbearbeitung für 8 mm Glas

| Art.-Nr. | Oberfläche | Glasdicke | Artikelbezeichnung | Merkmale | VE/Stück |
|---|---|---|---|---|---|
| 8421MS7<br>8421MS10<br>8421MSPVD22 | glanzverchromt<br>mattverchromt<br>Edelstahleffekt | 8/10 mm | Winkelverbinder Pontere Glas-Glas 90° | Winkelgradzahl stufenlos von 80° - 180° verstellbar | 1/2 |

W = Wand



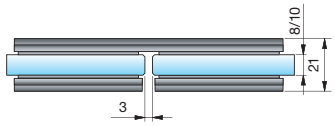


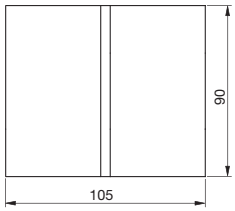


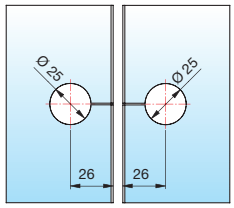


Glasbearbeitung für 8/10 mm Glas

| Art.-Nr. | Oberfläche | Glasdicke | Artikelbezeichnung | Merkmale | VE/Stück |
|---|---|---|---|---|---|
| 8422MS7<br>8422MS10<br>8422MSPVD22 | glanzverchromt<br>mattverchromt<br>Edelstahleffekt | 8/10 mm | Längsverbinder Pontere Glas-Glas 180° | - | 1/2 |



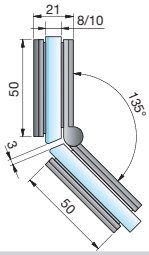


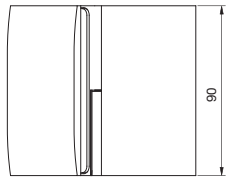


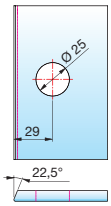


Glasbearbeitung für 8 mm Glas

Glasbearbeitung bei 135° Bei anderen Gradzahlen ändert sich der Gehrungswinkel dementsprechend.

| Art.-Nr. | Oberfläche | Glasdicke | Artikelbezeichnung | Merkmale | VE/Stück |
|---|---|---|---|---|---|
| 8425MS7<br>8425MS10<br>8425MSPVD22 | glanzverchromt<br>mattverchromt<br>Edelstahleffekt | 8/10 mm | Winkelverbinder Pontere Glas-Glas 135° | Winkelgradzahl stufenlos von 80° - 180° verstellbar | 1/2 |

Gehrungswinkel und Bohrlochmaße für 8425MS

| Winkel | Bohrlochmaß von Glaskante | Gehrungswinkel am Glas | Bemerkung |
|---|---|---|---|
| 80° | 38 mm | 50° | - |
| 85° | 37 mm | 47,5° | - |
| 90° | 36 mm | 45° | - |
| 95° | 35 mm | 42,5° | - |
| 100° | 34 mm | 40° | - |
| 105° | 33 mm | 37,5° | - |
| 110° | 32 mm | 35° | - |
| 115° | 31 mm | 32,5° | - |
| 120° | 31 mm | 30° | - |
| 125° | 30 mm | 27,5° | - |
| 130° | 29 mm | 25° | - |
| 135° | 29 mm | 22,5° | - |
| 140° | 28 mm | 20° | Bohrung geschlitzt |
| 145° | 27 mm | 17,5° | Bohrung geschlitzt |
| 150° | 27 mm | 15° | Bohrung geschlitzt |
| 155° | 26 mm | 12,5° | Bohrung geschlitzt |
| 160° | 26 mm | 10° | Bohrung geschlitzt |
| 165° | 25 mm | 7,5° | Bohrung geschlitzt |
| 170° | 25 mm | 5° | Bohrung geschlitzt |
| 175° | 24 mm | 0° | Bohrung geschlitzt |
| 180° | 24 mm | 0° | Bohrung geschlitzt |



# Flamea – offen für flexible Lösungen

Oft sind es kleine Dinge, die Großes bewirken. Das rechteckige Pendeltürband Flamea ist durch seine Beschlagsgröße beim Glas-Wand-Beschlag von 71 x 56 mm und beim Glas-Glas-Beschlag von 111 x 56 mm äußerst kompakt und damit eine besonders dezente Lösung. Seine stufenlos einstellbare Nulllage und die Möglichkeit, auf ein Dichtprofil zu verzichten, sorgen für eine perfekte Anpassung an unterschiedlichste Einbausituationen.

- beidseitig 90° öffnendes Duschpendeltürband mit selbsttätiger Schließung auf den letzten Zentimetern
- mittig liegender Drehpunkt und daher als Pendeltür nutzbar
- stufenlose Nulllageneinstellung
- Tragfähigkeit (2 Bänder): 36 kg
  entspricht einer maximalen Türflügelgröße von 900 x 2000 mm bei 8 mm Glasdicke
- optimiert für die Verbauung ohne Dichtprofil



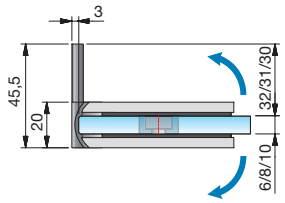


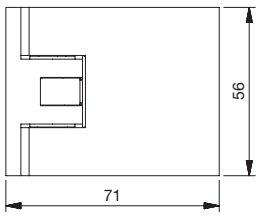


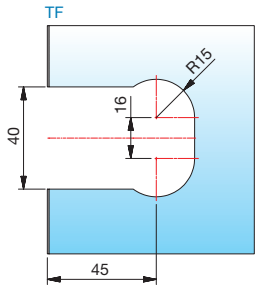


Glasbearbeitung
für 8 mm
ohne Dichtprofil





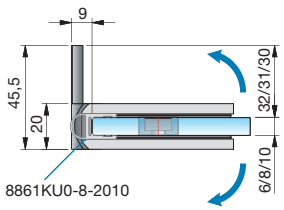


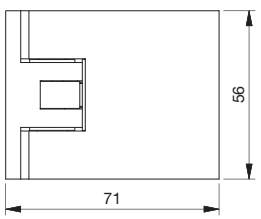


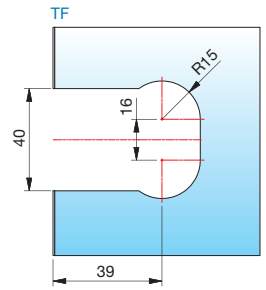


Glasbearbeitung
für 8 mm mit
Dichtprofil
8861KU0-8-2010

| Art.-Nr. | Oberfläche | Glasdicke | Artikelbezeichnung | Merkmale | VE/Stück |
|---|---|---|---|---|---|
| 8180ZN5 | glanzverchromt | 6/8/10 mm | Duschpendeltürband Flamea | beidseitig 90° öffnend, mit verstellbarer | 1/2 |
| 8180ZN1 | mattverchromt | | Glas-Wand 90° | Nulllagenstellung, Langlochverstellung, | |
| 8180ZNPVD22 | Edelstahleffekt | | | einseitige Befestigungslasche | |

ST = Seitenteil TF = Türflügel





# Duschpendeltürband – Flamea





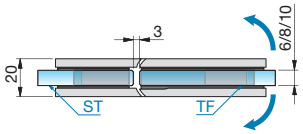


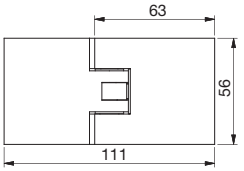


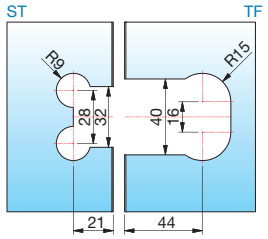


Glasbearbeitung
für 8 mm
ohne Dichtprofil



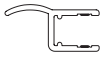

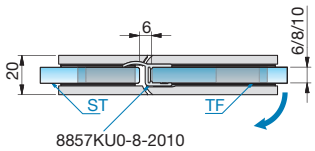


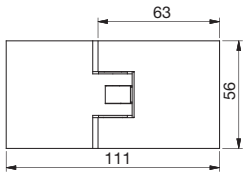


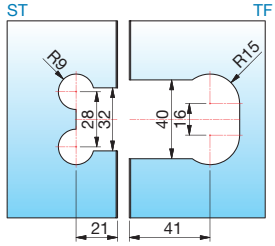


Glasbearbeitung
für 8 mm
mit Dichtprofil
8857KU0-8-2010





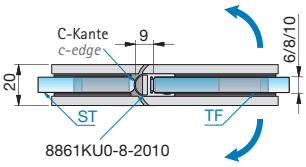


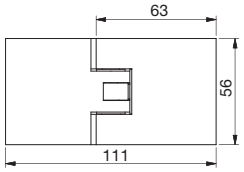


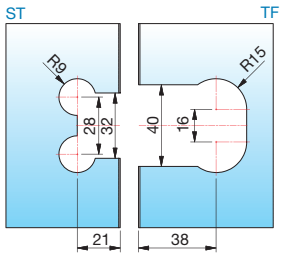


Glasbearbeitung
für 8 mm
mit Dichtprofil
8861KU0-8-2010

| Art.-Nr. | Oberfläche | Glasdicke | Artikelbezeichnung | Merkmale | VE/Stück |
|---|---|---|---|---|---|
| 8182ZN5 | glanzverchromt | 6/8/10 mm | Duschpendeltürband Flamea | beidseitig 90° öffnend, | 1/2 |
| 8182ZN1 | mattverchromt | | Glas-Glas 180° | mit verstellbarer Nulllagenstellung | |
| 8182ZNPVD22 | Edelstahleffekt | | | | |

ST = Seitenteil TF = Türflügel







Die Nulllage ist beliebig oft und stufenlos verstellbar. Durch diese Nulllageneinstellung können die Beschläge schneller montiert werden- auch bei Wänden, deren Fluchten nicht zueinander stehen.

## Bitte beachten:

- Montagehinweise Seite 64/65
- Prüfung der Lastabtragung zur Wand unter Berücksichtigung der kleinen Anschraubplatte
- lotgerechte Ausführung der Montage des Duschpendeltürbandes auf festem Untergrund



# Fluture – erfrischende Flexibilität

Fluture steht für Schönheit und Funktionalität, angefangen beim selbsttätigen Schließen auf den letzten Zentimetern bis hin zur einstellbaren Nulllagenstellung. Eine weitere Fluture-Spezialität ist die Klemmung am Türflügel: Hier ist eine stufenlos regulierbare Überlappung möglich, wodurch sich bauseits vorhandene Toleranzen ganz einfach ausgleichen lassen.

- Nulllagenstellung ± 6° stufenlos verstellbar
- schnelle, einfache Montage durch individuelle Überlappung, einfacher Toleranzausgleich
- günstige Glasbearbeitung: Im Seitenteil eine Lochbohrung pro Beschlag, im Türflügel keine Bohrung (außer Griff)
- Öffnungswinkel von 180° nach außen (je nach Set)
- Glasstärke: 6 und 8 mm, auch in Kombination möglich
- Tragfähigkeit (2 Bänder): 36 kg
  entspricht einer maximalen Türflügelgröße von 900 x 2000 mm bei 8 mm Glasdicke

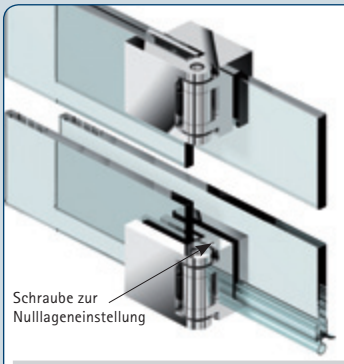


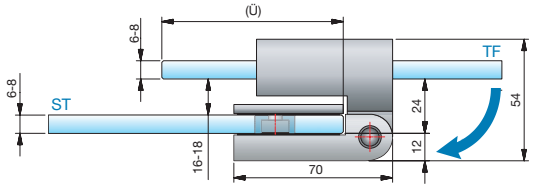


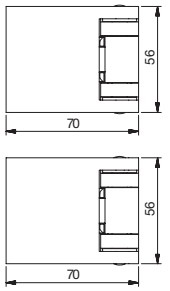


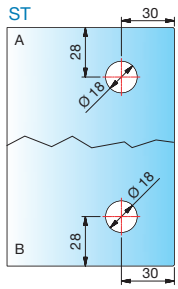


| Art.-Nr. | Oberfläche | Glasdicke | Artikelbezeichnung | Merkmale | VE/Stück |
|---|---|---|---|---|---|
| 8190ZN5-BS | glanzverchromt | 6/8 mm | Duschtürband-Set Fluture | 180° nach außen hin öffnend | 1/2 |
| 8190ZN1-BS | mattverchromt | | überlappend, Glas-Glas 180° | | |
| 8190ZNPVD22-BS | Edelstahleffekt | | | | |

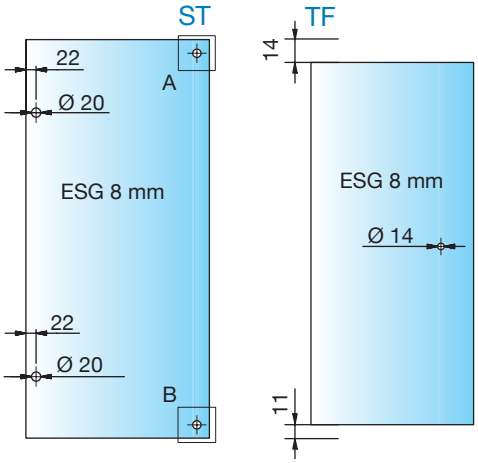


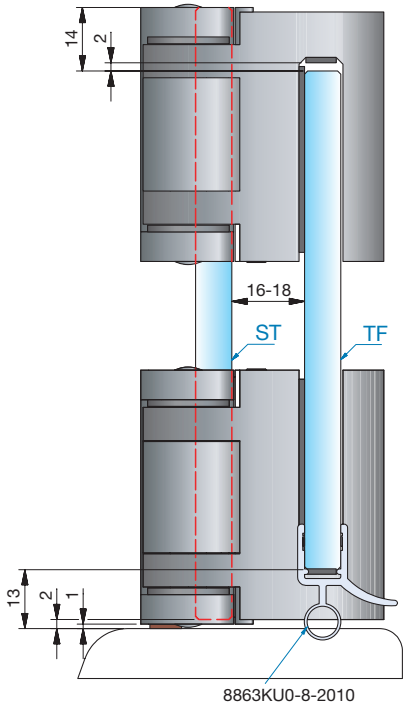


Verstellbereich für den Türflügel bei den unterschiedlichen Überlappungen (Ü). Die Mindestüberlappung sollte nicht unterschritten werden.

| Überlappung (Ü) in mm | | Verstellbereich in mm |
|---|---|---|
| mindestens | 80 | ± 10 |
| | 100 | ± 30 |
| | 120 | ± 50 |
| empfohlen | 150 | ± 80 |
| | 180 | ± 110 |
| | 200 | ± 130 |
| | 250 | ± 180 |

ST = Seitenteil TF = Türflügel Ü = Überlappung

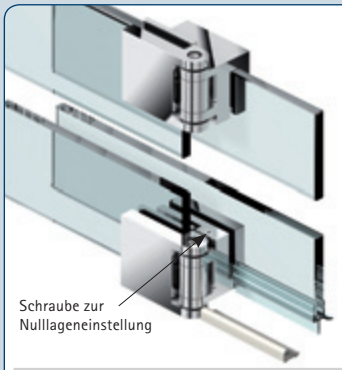


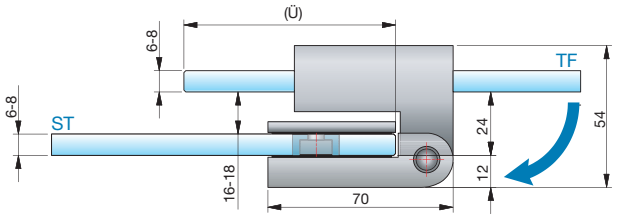


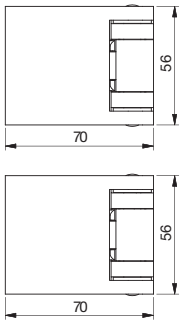


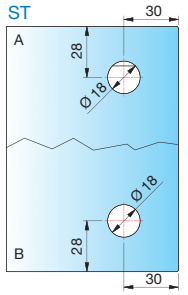


| Art.-Nr. | Oberfläche | Glasdicke | Artikelbezeichnung | Merkmale | VE/Stück |
|---|---|---|---|---|---|
| 8192ZN5-BS | glanzverchromt | 6/8 mm | Duschtürband-Set Fluture | 180° nach außen hin öffnend | 1/2 |
| 8192ZN1-BS | mattverchromt | | überlappend, Glas-Glas 180°, | | |
| 8192ZNPVD22-BS | Edelstahleffekt | | für den Verbau mit Schwallschutz | | |

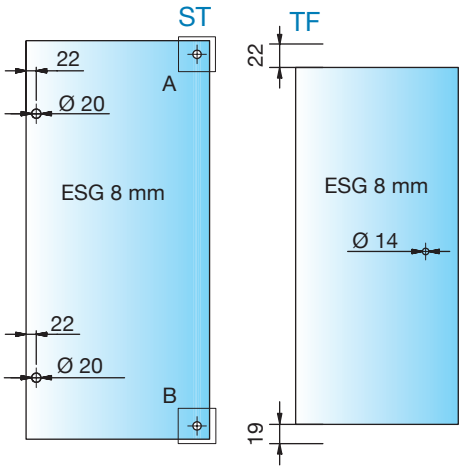


Verstellbereich für den Türflügel bei den unterschiedlichen Überlappungen (Ü). Die Mindestüberlappung sollte nicht unterschritten werden.

| Überlappung (Ü) in mm | | Verstellbereich in mm |
|---|---|---|
| mindestens | 80 | ± 10 |
| | 100 | ± 30 |
| | 120 | ± 50 |
| empfohlen | 150 | ± 80 |
| | 180 | ± 110 |
| | 200 | ± 130 |
| | 250 | ± 180 |

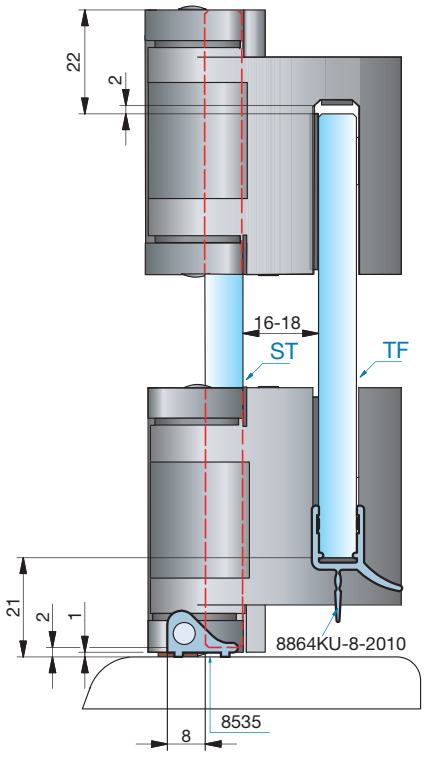


ST = Seitenteil TF = Türflügel Ü = Überlappung





- optimiert für die Verbauung mit oder ohne Schwallschutz









- einseitig 180° nach außen hin öffnend
- pflegeleichte Reinigung durch komplett nach außen hin aufklappbaren Türflügel

## Bitte beachten:

- Montagehinweise Seite 64/65




# Flinter – großartig klein

Flinter beeindruckt. Vor allem dadurch, wie viel intelligente Technik auf kleinstem Raum untergebracht werden kann. Beispielsweise eine Einrastfunktion bei 0° mit Selbstschließung auf den letzten Zentimetern, ein Öffnungswinkel von 180° oder eine einfache Montage inklusive kostengünstiger Glasbearbeitung. Dass das Ganze dann auch noch sehr gut aussieht und sich an viele Einbausituationen flexibel anpassen lässt, ist ebenfalls typisch Flinter.

- auf den letzten Zentimetern selbstschließend
- Dichtprofil beschlagseitig im Bandbereich durchlaufend
- Nulllagenstellung (feste Einrastfunktion bei 0°)
- sehr flache Gegenplatten
- Langlochverstellung in der Wandbefestigung
- Glasstärke: 6, 8 und 10 mm
- Tragfähigkeit (2 Bänder): 36 kg
  entspricht einer maximalen Türflügelgröße von 900 x 2000 mm bei 8 mm Glasdicke



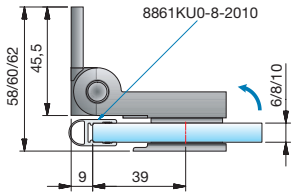


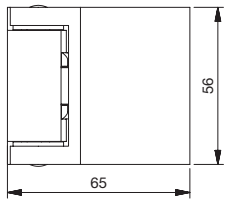


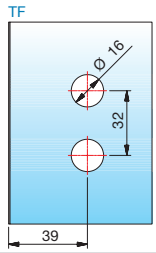


Glasbearbeitung für 8 mm Glas

| Art.-Nr. | Oberfläche | Glasdicke | Artikelbezeichnung | Merkmale | VE/Stück |
|---|---|---|---|---|---|
| 8150ZN5 | glanzverchromt | 6/8/10 mm | Duschtürband Flinter | einseitig nach innen hin öffnend, 90°, | 1/2 |
| 8150ZN1 | mattverchromt | | Glas-Wand 90° | mit einseitiger Lasche | |
| 8150ZNPVD22 | Edelstahleffekt | | | | |



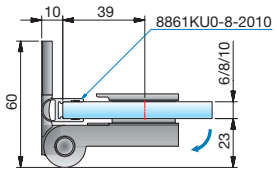


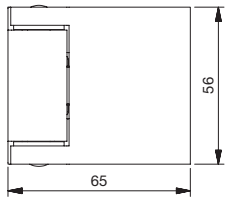


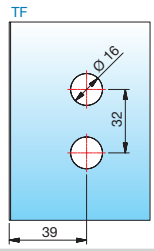


Glasbearbeitung für 8 mm Glas

| Art.-Nr. | Oberfläche | Glasdicke | Artikelbezeichnung | Merkmale | VE/Stück |
|---|---|---|---|---|---|
| 8152ZN5 | glanzverchromt | 6/8/10 mm | Duschtürband Flinter | einseitig nach außen hin öffnend, 90°, | 1/2 |
| 8152ZN1 | mattverchromt | | Glas-Wand 90° | mit einseitiger Lasche | |
| 8152ZNPVD22 | Edelstahleffekt | | | | |



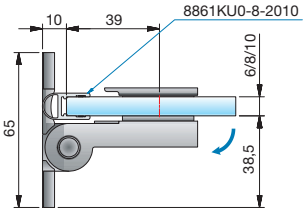


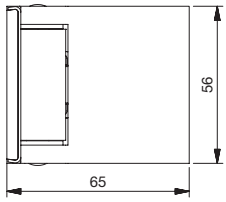


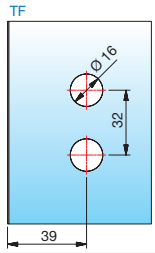


Glasbearbeitung für 8 mm Glas

| Art.-Nr. | Oberfläche | Glasdicke | Artikelbezeichnung | Merkmale | VE/Stück |
|---|---|---|---|---|---|
| 8154ZN5 | glanzverchromt | 6/8/10 mm | Duschtürband Flinter | einseitig nach außen hin öffnend, 90°, | 1/2 |
| 8154ZN1 | mattverchromt | | Glas-Wand 90° | mit beidseitiger Lasche | |
| 8154ZNPVD22 | Edelstahleffekt | | | | |



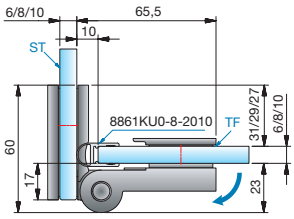


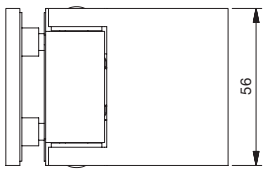


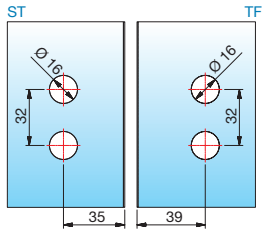


Glasbearbeitung für 8 mm Glas

| Art.-Nr. | Oberfläche | Glasdicke | Artikelbezeichnung | Merkmale | VE/Stück |
|---|---|---|---|---|---|
| 8158ZN5 | glanzverchromt | 6/8/10 mm | Duschtürband Flinter | einseitig nach außen hin öffnend, 155° | 1/2 |
| 8158ZN1 | mattverchromt | | Glas-Glas 90° | | |
| 8158ZNPVD22 | Edelstahleffekt | | | | |

ST = Seitenteil TF = Türflügel



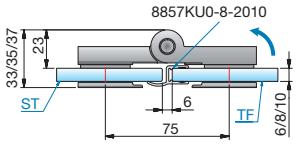


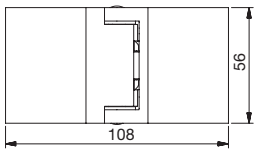


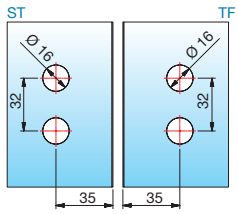


Glasbearbeitung für 8 mm Glas

| Art.-Nr. | Oberfläche | Glasdicke | Artikelbezeichnung | Merkmale | VE/Stück |
|---|---|---|---|---|---|
| 8160ZN5 | glanzverchromt | 6/8/10 mm | Duschtürband Flinter | einseitig nach innen hin öffnend, 180° | 1/2 |
| 8160ZN1 | mattverchromt | | Glas-Glas 180° | | |
| 8160ZNPVD22 | Edelstahleffekt | | | | |



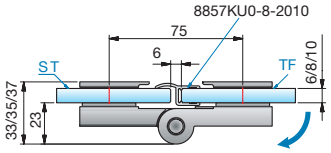


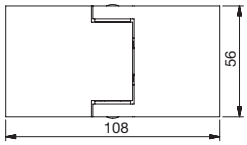


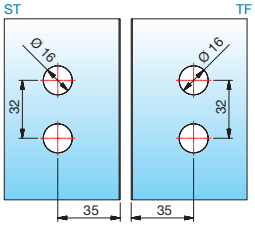


Glasbearbeitung für 8 mm Glas

| Art.-Nr. | Oberfläche | Glasdicke | Artikelbezeichnung | Merkmale | VE/Stück |
|---|---|---|---|---|---|
| 8162ZN5 | glanzverchromt | 6/8/10 mm | Duschtürband Flinter | einseitig nach außen hin öffnend, 180° | 1/2 |
| 8162ZN1 | mattverchromt | | Glas-Glas 180° | | |
| 8162ZNPVD22 | Edelstahleffekt | | | | |



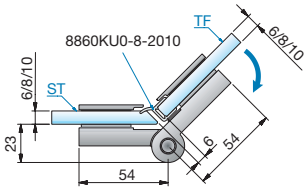


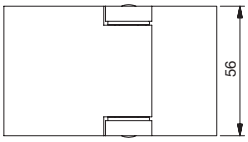


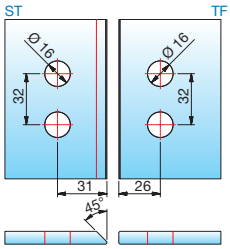


Glasbearbeitung für 8 mm Glas

| Art.-Nr. | Oberfläche | Glasdicke | Artikelbezeichnung | Merkmale | VE/Stück |
|---|---|---|---|---|---|
| 8164ZN5 | glanzverchromt | 6/8/10 mm | Duschtürband Flinter | einseitig nach außen hin öffnend, 225° | 1/2 |
| 8164ZN1 | mattverchromt | | Glas-Glas 135° | | |
| 8164ZNPVD22 | Edelstahleffekt | | | | |

ST = Seitenteil TF = Türflügel

## Bitte beachten:

- Montagehinweise Seite 64/65









# Starre, eckige Winkelverbinder





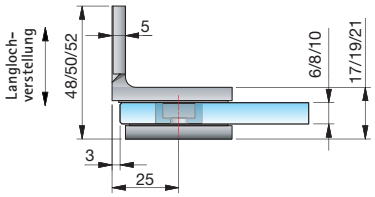


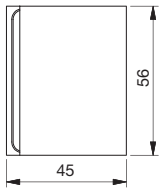


Bohrung Ø 20 mm oder Randausschnitt R35

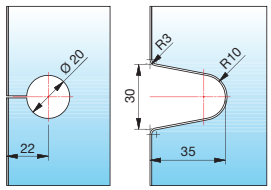


für 6/8/10 mm Glas

| Art.-Nr. | Oberfläche | Glasdicke | Artikelbezeichnung | Merkmale | VE/Stück |
|---|---|---|---|---|---|
| 8170ZN5 | glanzverchromt | 6/8/10 mm | Winkelverbinder, Glas-Wand 90° | Wandbefestigung mit Langlochverstellung mit Abdeckplatte | 1/2 |
| 8170ZN1 | mattverchromt | | | | |
| 8170ZNPVD22 | Edelstahleffekt | | | | |



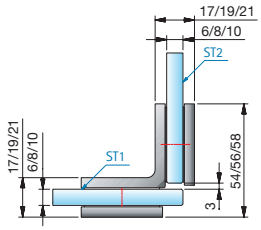


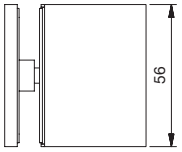


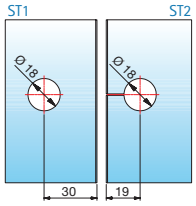


für 8 mm Glas

| Art.-Nr. | Oberfläche | Glasdicke | Artikelbezeichnung | Merkmale | VE/Stück |
|---|---|---|---|---|---|
| 8172 ZN5 | glanzverchromt | 6/8/10 mm | Winkelverbinder, Glas-Glas 90° | - | 1/2 |
| 8172 ZN1 | mattverchromt | | | | |
| 8172 ZNPVD22 | Edelstahleffekt | | | | |



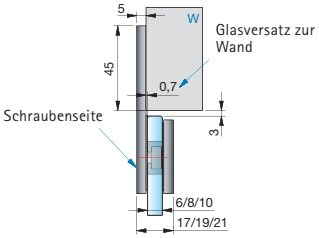


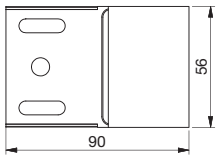


Bohrung Ø 20 mm oder Randausschnitt R35

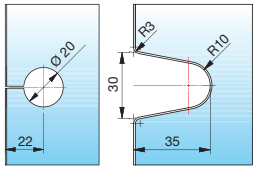


für 6/8/10 mm Glas

| Art.-Nr. | Oberfläche | Glasdicke | Artikelbezeichnung | Merkmale | VE/Stück |
|---|---|---|---|---|---|
| 8174ZN5 | glanzverchromt | 6/8/10 mm | Längsverbinder, Glas-Wand 180° | Wandbefestigung mit Langlochverstellung mit Abdeckplatte | 1/2 |
| 8174ZN1 | mattverchromt | | | | |
| 8174ZNPVD22 | Edelstahleffekt | | | | |



*Für den Innenausbau kann der Abstand zur Wand bis auf 0 mm verringert werden.

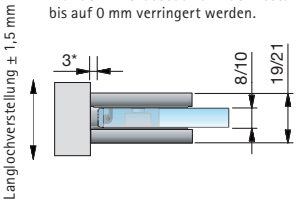


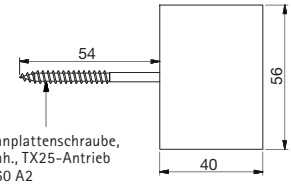


Glasbearbeitung: Randausschnitt R30

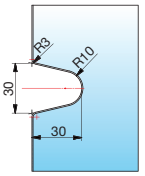


für 8/10 mm Glas

| Art.-Nr. | Oberfläche | Glasdicke | Artikelbezeichnung | Merkmale | VE/Stück |
|---|---|---|---|---|---|
| 8178 ZN5 | glanzverchromt | 8/10 mm | Winkelverbinder Glas-Wand 90° ohne Winkellasche | Langlochverstellung, ohne sichtbare Befestigungslasche | 1/2 |
| 8178 ZN1 | mattverchromt | | | | |
| 8178 ZNPVD22 | Edelstahleffekt | | | | |









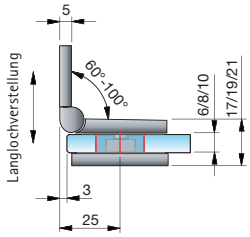


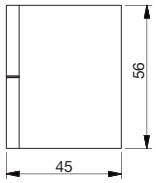


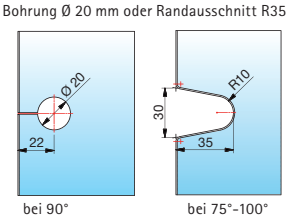


Bei anderen Gradzahlen ändert sich der Gehrungswinkel und/oder der Bohrungsabstand dementsprechend - siehe untere Tabelle.

Bei anderen Gradzahlen ändert sich der Gehrungswinkel und/oder der Bohrungsabstand dementsprechend - siehe untere Tabelle.

| Art.-Nr. | Oberfläche | Glasdicke | Artikelbezeichnung | Merkmale | VE/Stück |
|---|---|---|---|---|---|
| 8171ZN5<br>8171ZN1<br>8171ZNPVD22 | glanzverchromt<br>mattverchromt<br>Edelstahleffekt | 6/8/10 mm | Winkelverbinder Glas-Wand 90° | Wandbefestigung mit Langlochverstellung und Abdeckplatte ,Winkelgradzahl stufenlos von 60°-100° verstellbar, Langlochverstellung | 1/2 |



**Gehrungswinkel und Bohrlochmaße für 8171ZN**

| Winkel | Bohrlochmaß von Glaskante | Gehrungswinkel am Glas | Bemerkung |
|---|---|---|---|
| 60° | 29 mm | 30° | - |
| 65° | 28 mm | 25° | - |
| 70° | 26 mm | 20° | - |
| 75° | 25 mm | 15° | Bohrung geschlitzt |
| 80° | 24 mm | 10° | |
| 85° | 23 mm | 5° | |
| 90° | 22 mm | ohne Gehrung | |
| 95° | 21 mm | 5° | |
| 100° | 21 mm | 10° | |



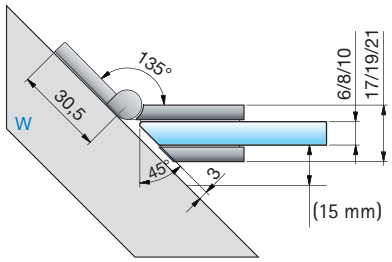


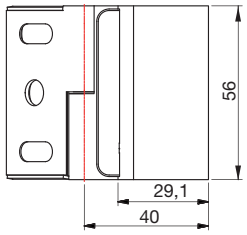


Randausschnitt R30
bei 135°

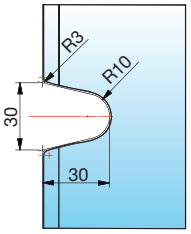


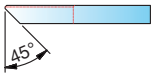


bei 125°-140°

Bohrlochmaß
bei 100°

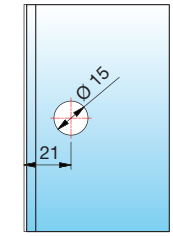


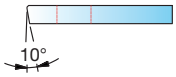


bei 100°-125°

Bei anderen Gradzahlen ändert sich der Gehrungswinkel und/oder der Bohrungsabstand dementsprechend - siehe untere Tabelle.

Glasbearbeitung für 8 mm Glas

| Art.-Nr. | Oberfläche | Glasdicke | Artikelbezeichnung | Merkmale | VE/Stück |
|---|---|---|---|---|---|
| 8173ZN5<br>8173ZN1<br>8173ZNPVD22 | glanzverchromt<br>mattverchromt<br>Edelstahleffekt | 6/8/10 mm | Winkelverbinder Glas-Wand 135° | Langlochverstellung mit Abdeckplatte, Winkelgradzahl stufenlos von 100° - 140° verstellbar | 1/2 |



**Gehrungswinkel und Bohrlochmaße für 8173ZN**

| Winkel | Bohrlochmaß von Glaskante | Gehrungswinkel am Glas | Bemerkung |
|---|---|---|---|
| 100° | 21 mm | 10° | Bohrung geschlitzt |
| 105° | 20 mm | 15° | |
| 110° | 19 mm | 20° | |
| 115° | 19 mm | 25° | |
| 120° | 18 mm | 30° | |
| 125° | 17 mm | 35° | Bohrung geschlitzt o. Randausschnitt R30 |
| 130° | - | 40° | Randausschnitt R30 |
| 135° | - | 45° | |
| 140° | - | 50° | |



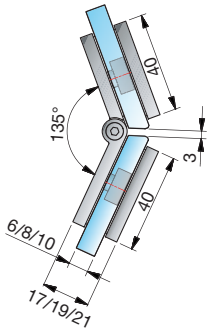


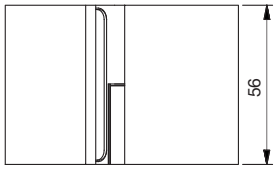


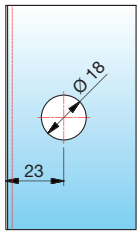


Bei anderen Gradzahlen ändert sich der Gehrungswinkel und/oder der Bohrungsabstand dementsprechend - siehe untere Tabelle.

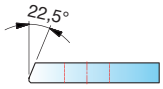


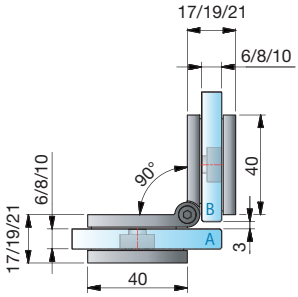


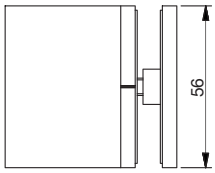


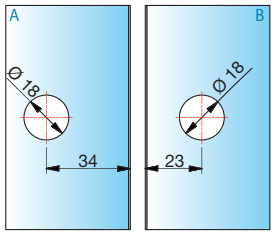


| Art.-Nr. | Oberfläche | Glasdicke | Artikelbezeichnung | Merkmale | VE/Stück |
|---|---|---|---|---|---|
| 8175ZN5 | glanzverchromt | 6/8/10 mm | Winkelverbinder Glas-Glas 135° | Winkelgradzahl stufenlos von 80°-180° verstellbar | 1/2 |
| 8175ZN1 | mattverchromt | | | | |
| 8175ZNPVD22 | Edelstahleffekt | | | | |



**Gehrungswinkel und Bohrlochmaße für 8175ZN**

| Winkel | Bohrlochmaß von Glaskante | Gehrungswinkel am Glas | Bemerkung |
|---|---|---|---|
| 80° | 32 mm | 50° | - |
| 85° | 31 mm | 47,5° | - |
| 90° | 30 mm | 45° | - |
| 95° | 29 mm | 42,5° | - |
| 100° | 28 mm | 40° | Bohrung geschlitzt |
| 105° | 27 mm | 37,5° | |
| 110° | 26 mm | 35° | |
| 115° | 26 mm | 32,5° | |
| 120° | 25 mm | 30° | |
| 125° | 24 mm | 27,5° | |
| 130° | 24 mm | 25° | |
| 135° | 23 mm | 22,5° | |
| 140° | 23 mm | 20° | |
| 145° | 22 mm | 17,5° | |
| 150° | 22 mm | 15° | |
| 155° | 21 mm | 12,5° | |
| 160° | 21 mm | 10° | |
| 165° | 20 mm | 7,5° | |
| 170° | 20 mm | 5° | |
| 175° | 19 mm | 0° | |
| 180° | 19 mm | 0° | |



Wir empfehlen alle Anschlagtürbänder mit Dichtprofilen zu verbauen um Beschädigungen am Glas zu vermeiden.



# Pillango – prickelnde Vielseitigkeit

Brillante Klarheit und eine facettenreiche Konstruktion – dafür steht das einseitig öffnende Duschtürband Pillango. Seine neuartige Federtechnik ermöglicht das individuelle Abstimmen der Schließkraft und damit auch der Zuhaltung des Pillango-Duschtürbandes. Pillango ist mit einer zweifachen Federtechnik für leichte Türen und mit einer vierfachen Federtechnik für schwerere Türen lieferbar. Beide verfügen über eine stufenlose Nulllageneinstellung, durchgehende Duschtürdichtungen und eine einfache Glasbearbeitung, da nur Glasbohrungen benötigt werden.

- neue Federtechnik - 2-fach für leichte Türen oder 4-fach für mittelschwere und schwere Türen
- auf den letzten Zentimetern selbstschließend
- Nulllage beliebig oft und stufenlos verstellbar
- Dichtprofil beschlagseitig im Bandbereich durchlaufend
- einfache Glasbearbeitung, da nur Glasbohrungen nötig
- Glasstärke: 6, 8 und 10 mm
- Tragfähigkeit (2 Bänder): 40 kg
  entspricht einer maximalen Türflügelgröße von 1000 x 2000 mm bei 8 mm Glasdicke



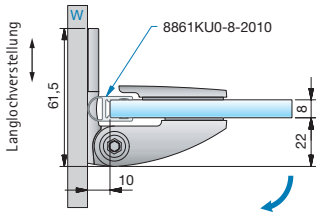


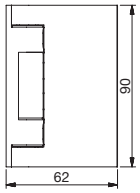


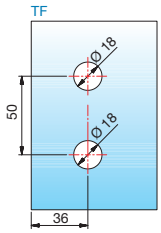


Glasbearbeitung für 8 mm Glas

| Art.-Nr. | Federtechnik | Oberfläche | Glasdicke | Artikelbezeichnung | Merkmale | VE/Stück |
|---|---|---|---|---|---|---|
| 8481_* | 2-fach | siehe | 6/8/10 mm | Duschtürband Pillango | 90° nach außen hin öffnend, Wandbefestigung mit Langlochverstellung und Abdeckplatte, mit justierbarer Nulllageneinstellung | 1/2 |
| 8480_* | 4-fach | „Art.-Nr.-Endung" | | Glas-Wand 90° | | |



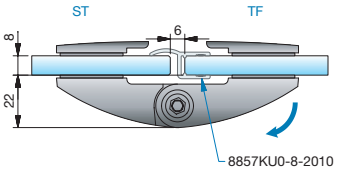


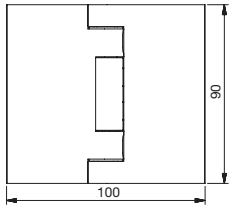


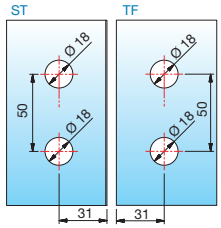


Glasbearbeitung für 8 mm Glas

| Art.-Nr. | Federtechnik | Oberfläche | Glasdicke | Artikelbezeichnung | Merkmale | VE/Stück |
|---|---|---|---|---|---|---|
| 8483_* | 2-fach | siehe | 6/8/10 mm | Duschtürband Pillango | 90° nach außen hin öffnend mit justierbarer Nulllageneinstellung | 1/2 |
| 8482_* | 4-fach | „Art.-Nr.-Endung" | | Glas-Glas 180° | | |



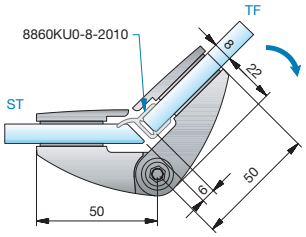


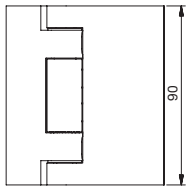


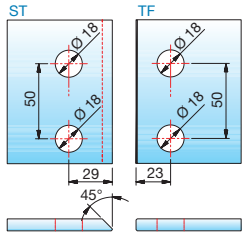


Glasbearbeitung für 8 mm Glas

| Art.-Nr. | Federtechnik | Oberfläche | Glasdicke | Artikelbezeichnung | Merkmale | VE/Stück |
|---|---|---|---|---|---|---|
| 8487_* | 2-fach | siehe | 6/8/10 mm | Duschtürband Pillango | 135° nach außen hin öffnend, mit justierbarer Nulllageneinstellung | 1/2 |
| 8486_* | 4-fach | „Art.-Nr.-Endung" | | Glas-Glas 135° | | |



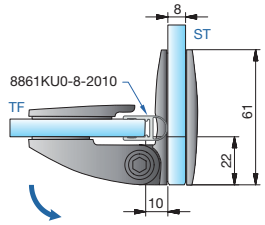


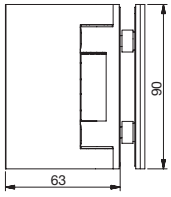


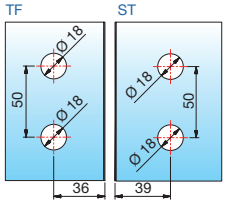


Glasbearbeitung für 8 mm Glas

| Art.-Nr. | Federtechnik | Oberfläche | Glasdicke | Artikelbezeichnung | Merkmale | VE/Stück |
|---|---|---|---|---|---|---|
| 8485_* | 2-fach | siehe | 6/8/10 mm | Duschtürband Pillango | 90° nach außen hin öffnend, mit justierbarer Nulllageneinstellung | 1/2 |
| 8484_* | 4-fach | „Art.-Nr.-Endung" | | Glas-Glas 90° | | |

ST = Seitenteil TF = Türflügel W = Wand

*Art.-Nr.-Endung: ZN5 glanzverchromt; ZN1 mattverchromt; ZNPVD22 Edelstahleffekt






- Die neue Mehrfedertechnik dient der konstanten Kraftverteilung, gibt Stabilität und eine lange Lebensdauer.
- Je nach Türflügelgröße können die Duschtürbänder mit 2-oder 4-Federtechnik ausgestattet werden - siehe  Belastungswerte Tabelle rechts.




- Nulllage beliebig oft und stufenlos verstellbar

# Zulässige Glasgewichte für Türen mit Duschtürband Pillango

Die Federtechnik des neuen Duschtürbandes Pillango erlaubt es Ihnen, bei der Bestellung selbst zu bestimmen, wie stark die Schließkraft Ihrer Tür sein soll. In der folgenden Tabelle finden Sie die Empfehlungen von Pauli + Sohn über die optimale Schließkraft der Bänder, bezogen auf die Türgröße. Bitte geben Sie diese bei Ihrer Bestellung immer mit an.

| | | | Türbreite | | | | | | | | | | | |
|---|---|---|---|---|---|---|---|---|---|---|---|---|---|---|
| | | | 450 mm | 500 mm | 550 mm | 600 mm | 650 mm | 700 mm | 750 mm | 800 mm | 850 mm | 900 mm | 950 mm | 1000 mm |
| Türhöhe | 6 mm | 1600 mm | 10,8 kg | 12,0 kg | 13,2 kg | 14,4 kg | 15,6 kg | 16,8 kg | 18,0 kg | 19,2 kg | 20,4 kg | 21,6 kg | 22,8 kg | 24,0 kg |
| | | 1700 mm | 11,5 kg | 12,8 kg | 14,0 kg | 15,3 kg | 16,6 kg | 17,9 kg | 19,1 kg | 20,4 kg | 21,7 kg | 23,0 kg | 24,2 kg | 25,5 kg |
| | | 1800 mm | 12,2 kg | 13,5 kg | 14,9 kg | 16,2 kg | 17,6 kg | 18,9 kg | 20,3 kg | 21,6 kg | 23,0 kg | 24,3 kg | 25,7 kg | 27,0 kg |
| | | 1900 mm | 12,8 kg | 14,3 kg | 15,7 kg | 17,1 kg | 18,5 kg | 20,0 kg | 21,4 kg | 22,8 kg | 24,2 kg | 25,7 kg | 27,1 kg | 28,5 kg |
| | | 2000 mm | 13,5 kg | 15,0 kg | 16,5 kg | 18,0 kg | 19,5 kg | 21,0 kg | 22,5 kg | 24,0 kg | 25,5 kg | 27,0 kg | 28,5 kg | 30,0 kg |
| | | 2100 mm | 14,2 kg | 15,8 kg | 17,3 kg | 18,9 kg | 20,5 kg | 22,1 kg | 23,6 kg | 25,2 kg | 26,8 kg | 28,4 kg | 29,9 kg | 31,5 kg |
| | 8 mm | 1600 mm | 14,4 kg | 16,0 kg | 17,6 kg | 19,2 kg | 20,8 kg | 22,4 kg | 24,0 kg | 25,6 kg | 27,2 kg | 28,8 kg | 30,4 kg | 32,0 kg |
| | | 1700 mm | 15,3 kg | 17,0 kg | 18,7 kg | 20,4 kg | 22,1 kg | 23,8 kg | 25,5 kg | 27,2 kg | 28,9 kg | 30,6 kg | 32,3 kg | 34,0 kg |
| | | 1800 mm | 16,2 kg | 18,0 kg | 19,8 kg | 21,6 kg | 23,4 kg | 25,2 kg | 27,0 kg | 28,8 kg | 30,6 kg | 32,4 kg | 34,2 kg | 36,0 kg |
| | | 1900 mm | 17,1 kg | 19,0 kg | 20,9 kg | 22,8 kg | 24,7 kg | 26,6 kg | 28,5 kg | 30,4 kg | 32,3 kg | 34,2 kg | 36,1 kg | 38,0 kg |
| | | 2000 mm | 18,0 kg | 20,0 kg | 22,0 kg | 24,0 kg | 26,0 kg | 28,0 kg | 30,0 kg | 32,0 kg | 34,0 kg | 36,0 kg | 38,0 kg | 40,0 kg |
| | | 2100 mm | 18,9 kg | 21,0 kg | 23,1 kg | 25,2 kg | 27,3 kg | 29,4 kg | 31,5 kg | 33,6 kg | 35,7 kg | 37,8 kg | 39,9 kg | 42,0 kg |
| | 10 mm | 1600 mm | 18,0 kg | 20,0 kg | 22,0 kg | 24,0 kg | 26,0 kg | 28,0 kg | 30,0 kg | 32,0 kg | 34,0 kg | 36,0 kg | 38,0 kg | 40,0 kg |
| | | 1700 mm | 19,1 kg | 21,3 kg | 23,4 kg | 25,5 kg | 27,6 kg | 29,8 kg | 31,9 kg | 34,0 kg | 36,1 kg | 38,3 kg | 40,4 kg | 42,5 kg |
| | | 1800 mm | 20,3 kg | 22,5 kg | 24,8 kg | 27,0 kg | 29,3 kg | 31,5 kg | 33,8 kg | 36,0 kg | 38,3 kg | 40,5 kg | 42,8 kg | 45,0 kg |
| | | 1900 mm | 21,4 kg | 23,8 kg | 26,1 kg | 28,5 kg | 30,9 kg | 33,3 kg | 35,6 kg | 38,0 kg | 40,4 kg | 42,8 kg | 45,1 kg | 47,5 kg |
| | | 2000 mm | 22,5 kg | 25,0 kg | 27,5 kg | 30,0 kg | 32,5 kg | 35,0 kg | 37,5 kg | 40,0 kg | 42,5 kg | 45,0 kg | 47,5 kg | 50,0 kg |
| | | 2100 mm | 23,6 kg | 26,3 kg | 28,9 kg | 31,5 kg | 34,1 kg | 36,8 kg | 39,4 kg | 42,0 kg | 44,6 kg | 47,3 kg | 49,9 kg | 52,5 kg |

Beschläge mit 2 Federn für leichte Türen (8481ZN / 8483ZN / 8485ZN / 8487ZN)

Beschläge mit 4 Federn für mittelschwere und schwere Türen (8480ZN / 8482ZN / 8484ZN / 8486ZN)

Türen zu schwer

## Bitte beachten:

- Montagehinweise Seite 64/65



Wir empfehlen alle Anschlagtürbänder mit Dichtprofilen zu verbauen um Beschädigungen am Glas zu vermeiden.



# Papillon – anziehende Leichtigkeit

Oft ist es die schlichte Perfektion, die ein Design besonders anziehend macht. Genauso verhält es sich bei Papillon. Die dezente Optik passt sich perfekt an unterschiedliche Badstile an, während die innovative Magnet-Technologie die Duschtürflügel zuverlässig schließt.

- einseitig nach außen hin öffnendes Anschlagstürband
- besonders geeignet für Anwendungen, bei denen Duschtür und Badtür aneinanderstoßen können
- Montage mit durchgehender Dichtung möglich
- mit selbstschließender Mechanik ohne den üblichen Federmechanismus (auch ohne Magnetschließung möglich)
- alle Sets nach DIN EN 14428 geprüft
- Glasstärke: 6, 8 und 10 mm
- Tragfähigkeit (2 Bänder): 40 kg
  entspricht einer maximalen Türflügelgröße von 1000 x 2000 mm bei 8 mm Glasdicke



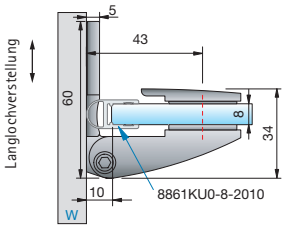


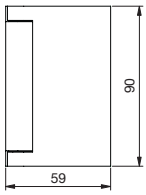


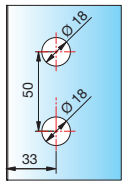


Glasbearbeitung für 8 mm Glas

| Art.-Nr. | Schließfunktion | Oberfläche | Glasdicke | Artikelbezeichnung | Merkmale | VE/Stück |
|---|---|---|---|---|---|---|
| 8100_* | selbstschließend durch Magnettechnik | siehe „Art.-Nr.-Endung" | 6/8/10 mm | Duschtürband Papillon Glas-Wand 90° | 90° nach außen hin öffnend, durchgehende Dichtung, mit Langlochverstellung und Abdeckplatte | 1/2 |
| 8101_* | ohne selbstschließende Magnettechnik | | | | | |



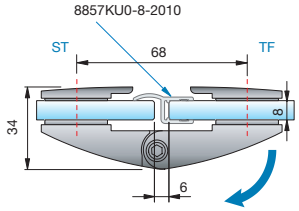


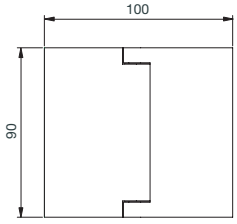


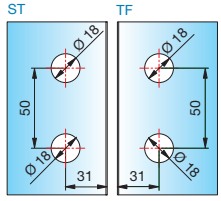


Glasbearbeitung für 8 mm Glas

| Art.-Nr. | Schließfunktion | Oberfläche | Glasdicke | Artikelbezeichnung | Merkmale | VE/Stück |
|---|---|---|---|---|---|---|
| 8102_* | selbstschließend durch Magnettechnik | siehe „Art.-Nr.-Endung" | 6/8/10 mm | Duschtürband Papillon Glas-Glas 180° | 90° nach außen hin öffnend, durchgehende Dichtung | 1/2 |
| 8103_* | ohne selbstschließende Magnettechnik | | | | | |



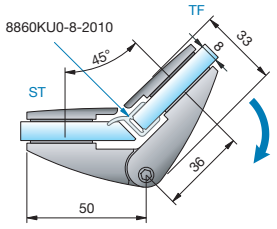


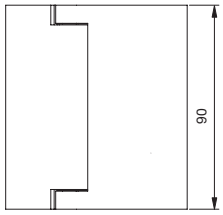


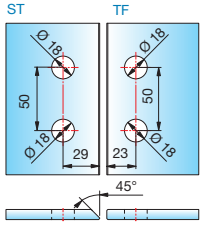


Glasbearbeitung für 8 mm Glas

| Art.-Nr. | Schließfunktion | Oberfläche | Glasdicke | Artikelbezeichnung | Merkmale | VE/Stück |
|---|---|---|---|---|---|---|
| 8104_* | selbstschließend durch Magnettechnik | siehe „Art.-Nr.-Endung" | 6/8/10 mm | Duschtürband Papillon Glas-Glas 135° | 90° nach außen hin öffnend, durchgehende Dichtung | 1/2 |
| 8105_* | ohne selbstschließende Magnettechnik | | | | | |

ST = Seitenteil TF = Türflügel W = Wand

***Art.-Nr.-Endung:** ZN5 glanzverchromt; ZN1 mattverchromt; ZNPVD22 Edelstahleffekt



## Bitte beachten:

- Montagehinweise Seite 64/65

Papillon mit Magnet ist besonders geeignet für Anwendungen, bei denen die Türen aneinanderstoßen können. Durch die Magnettechnik bleibt die Tür immer geschlossen.






# Farfalla – dezent Akzente setzen

Dieses einseitig nach außen oder innen hin öffnende Anschlagsband ist im wahrsten Sinne des Wortes vielfältig. Über 50 Einbausituationen sind möglich, so z. B. das komplette Falten eines Glassegments für Badewannensituationen. Die durchgehende Duschtürdichtung gewährleistet eine optimale Dichtigkeit. Alle Wandanschlusselemente verfügen über Abdeckplatten.

- einseitig nach außen oder innen hin öffnendes Anschlagstürband
- Montage mit durchgehender Dichtung möglich
- alle Sets nach DIN EN 14428 geprüft
- Bandachse außerhalb der Glasflucht positioniert, deshalb ein komplettes Falten der Glassegmente möglich
- Glasstärke: 6, 8 und 10 mm
- Tragfähigkeit (2 Bänder): 40 kg
  entspricht einer maximalen Türflügelgröße von 1000 x 2000 mm bei 8 mm Glasdicke

## Bitte beachten:

- Montagehinweise Seite 64/65



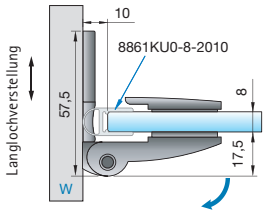


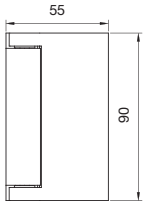


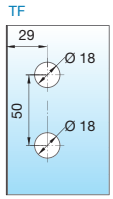


Glasbearbeitung für 8 mm Glas

| Art.-Nr. | Oberfläche | Glasdicke | Artikelbezeichnung | Merkmale | VE/Stück |
|---|---|---|---|---|---|
| 8128ZN5 | glanzverchromt | 6/8/10 mm | Duschtürband Farfalla | 90° nach außen hin öffnend, Wandbefestigung | 1/2 |
| 8128ZN1 | mattverchromt | | Glas-Wand 90° | mit Langlochverstellung und Abdeckplatte, | |
| 8128ZNPVD22 | Edelstahleffekt | | | durchgehende Dichtung | |



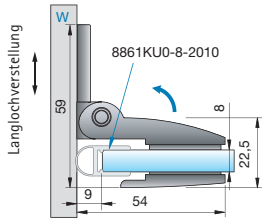


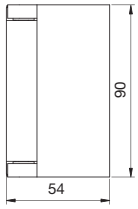


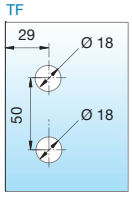


Glasbearbeitung für 8 mm Glas

| Art.-Nr. | Oberfläche | Glasdicke | Artikelbezeichnung | Merkmale | VE/Stück |
|---|---|---|---|---|---|
| 8120ZN5 | glanzverchromt | 6/8/10 mm | Duschtürband Farfalla | 90° nach innen hin öffnend, Wandbefestigung | 1/2 |
| 8120ZN1 | mattverchromt | | Glas-Wand 90° | mit Langlochverstellung und Abdeckplatte, | |
| 8120ZNPVD22 | Edelstahleffekt | | | durchgehende Dichtung | |



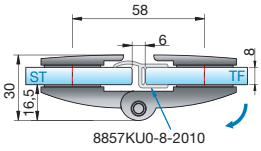


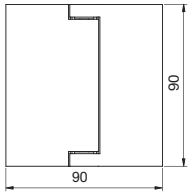


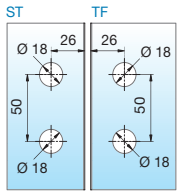


Glasbearbeitung für 8 mm Glas

| Art.-Nr. | Oberfläche | Glasdicke | Artikelbezeichnung | Merkmale | VE/Stück |
|---|---|---|---|---|---|
| 8122ZN5 | glanzverchromt | 6/8/10 mm | Duschtürband Farfalla | 180° nach außen hin öffnend, | 1/2 |
| 8122ZN1 | mattverchromt | | Glas-Glas 180° | durchgehende Dichtung | |
| 8122ZNPVD22 | Edelstahleffekt | | | | |



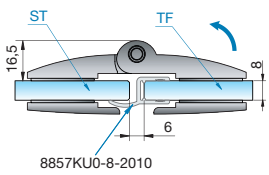


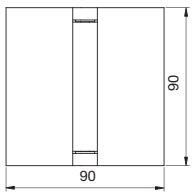


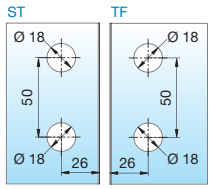


Glasbearbeitung für 8 mm Glas

| Art.-Nr. | Oberfläche | Glasdicke | Artikelbezeichnung | Merkmale | VE/Stück |
|---|---|---|---|---|---|
| 8124ZN5 | glanzverchromt | 6/8/10 mm | Duschtürband Farfalla | 180° nach innen hin öffnend, | 1/2 |
| 8124ZN1 | mattverchromt | | Glas-Glas 180° | durchgehende Dichtung | |
| 8124ZNPVD22 | Edelstahleffekt | | | | |

ST = Seitenteil TF = Türflügel W = Wand

# Duschtürband Farfalla



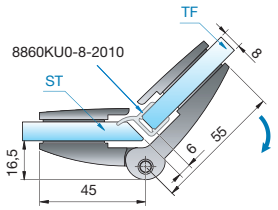


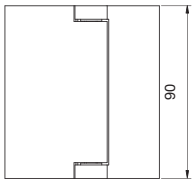


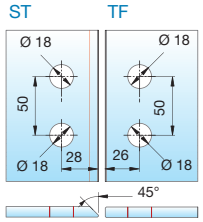


Glasbearbeitung
für 8 mm Glas

| Art.-Nr. | Oberfläche | Glasdicke | Artikelbezeichnung | Merkmale | VE/Stück |
|---|---|---|---|---|---|
| 8126ZN5 | glanzverchromt | 6/8/10 mm | Duschtürband Farfalla | 200° nach außen hin öffnend, | 1/2 |
| 8126ZN1 | mattverchromt | | Glas-Glas 135° | durchgehende Dichtung | |
| 8126ZNPVD22 | Edelstahleffekt | | | | |



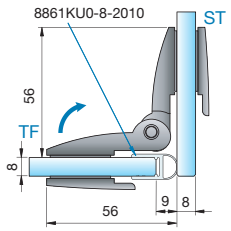


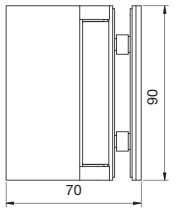


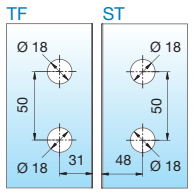


Glasbearbeitung
für 8 mm Glas

| Art.-Nr. | Oberfläche | Glasdicke | Artikelbezeichnung | Merkmale | VE/Stück |
|---|---|---|---|---|---|
| 8124ZN5 | glanzverchromt | 6/8/10 mm | Duschtürband Farfalla | 90° nach innen hin öffnend, | 1/2 |
| 8124ZN1 | mattverchromt | | Glas-Glas 90° | durchgehende Dichtung | |
| 8124ZNPVD22 | Edelstahleffekt | | | | |

ST = Seitenteil TF = Türflügel W = Wand



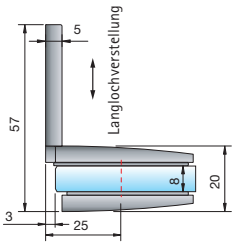


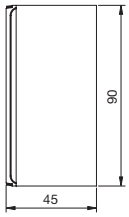


Bohrung Ø 20 mm oder Randausschnitt R35

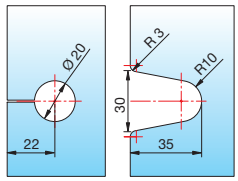


Glasbearbeitung für 6/8/10 mm Glas

| Art.-Nr. | Oberfläche | Glasdicke | Artikelbezeichnung | Merkmale | VE/Stück |
|---|---|---|---|---|---|
| 8106ZN5 | glanzverchromt | 6/8/10 mm | Winkelverbinder, | Wandbefestigung mit Langlochverstellung, | 1/2 |
| 8106ZN1 | mattverchromt | | Glas-Wand 90° | mit Abdeckplatte | |
| 8106ZNPVD22 | Edelstahleffekt | | | | |



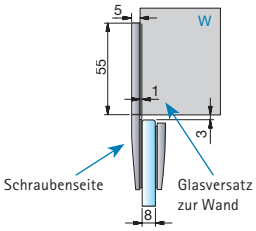


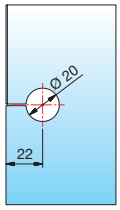


Glasbearbeitung für 8 mm Glas

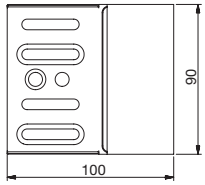


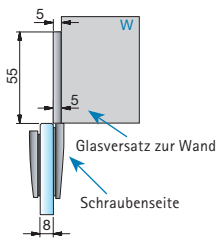


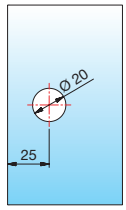


Glasbearbeitung für 6/8/10 mm Glas

| Art.-Nr. | Oberfläche | Glasdicke | Artikelbezeichnung | Merkmale | VE/Stück |
|---|---|---|---|---|---|
| 8110ZN5 | glanzverchromt | 6/8/10 mm | Längsverbinder, | Wandbefestigung mit Langlochverstellung | 1/2 |
| 8110ZN1 | mattverchromt | | Glas-Wand 180° | mit Abdeckplatte, Schraubseite rechts und | |
| 8110ZNPVD22 | Edelstahleffekt | | | links verwendbar | |



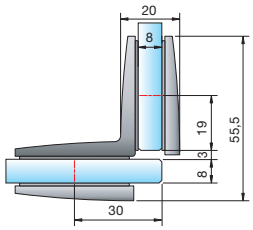


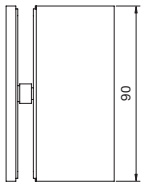


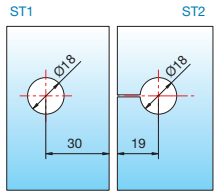


Glasbearbeitung für 8 mm Glas

| Art.-Nr. | Oberfläche | Glasdicke | Artikelbezeichnung | Merkmale | VE/Stück |
|---|---|---|---|---|---|
| 8108ZN5 | glanzverchromt | 6/8/10 mm | Winkelverbinder, | - | 1/2 |
| 8108ZN1 | mattverchromt | | Glas-Glas 90° | | |
| 8108ZNPVD22 | Edelstahleffekt | | | | |

ST = Seitenteil TF = Türflügel W = Wand



# Richtig montiert– allgemeine Montagehinweise

Pendeltürband oder Anschlagstürband – die richtige Montage optimiert Funktion und Langlebigkeit. Hinweise hierzu entnehmen Sie bitte den beigepackten Montageanleitungen.

**Nulllageeinstellung**

Einige unserer Bandserien verfügen über eine stufenlose Nulllageneinstellung. Diese ermöglicht eine exakte Einstellung des Schließpunktes auch bei nicht rechtwinkligen Wänden. Alle wichtigen Hinweise hierzu entnehmen Sie bitte den jeweils beiliegenden Montageanleitungen.



Nulllageneinstellug am Beispiel Fluture



Nulllageneinstellug am Beispiel Pillango



Nulllageneinstellug am Beispiel Flamea



Nulllageneinstellug am Beispiel Pontere





**Aussteifung der Glasseitenteile**

Die Ganzglasdusche muss je nach Anwendung mit unseren Stabilisationsstangen ausgesteift werden.

Unsere Anwendungstechnik berät sie hierzu gerne.

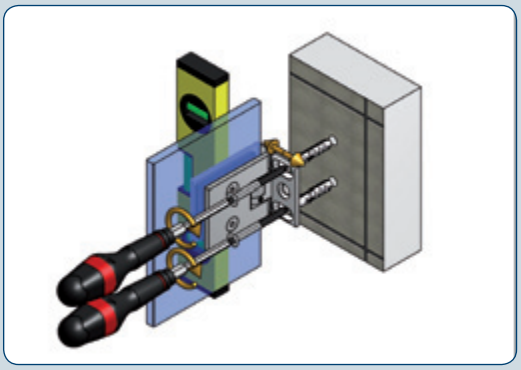

## Montage des Türflügels – richtige Verschraubung

Die Anschraubplatten unserer Duschtürbänder sollten nur auf einem harten, planen Untergrund wie Fliesen, Beton oder Metall montiert werden. Die zu verwendenden Schrauben und Dübel müssen unbedingt an die jeweilige bauliche Situation angepasst sein.

- Der Bohrer ist entsprechend der Größe der Dübel zu wählen.
- Bitte die entsprechende Kopfhöhe der Schrauben vor der Montage prüfen, so dass die Schrauben das Aufsetzen des Abdeckblechs zum Abschluss der Duschmontage nicht behindern.
- Die Schrauben sollten aus Edelstahl A2 oder A4 bestehen und einen Senkkopfdurchmesser von min. 10 mm und max. 12 mm aufweisen.
- Empfehlung:
  Verwendung Senk-Spanplattenschrauben:
  TX25 – Antrieb 6x60 A2, Art.Nr. Z092VA S.116

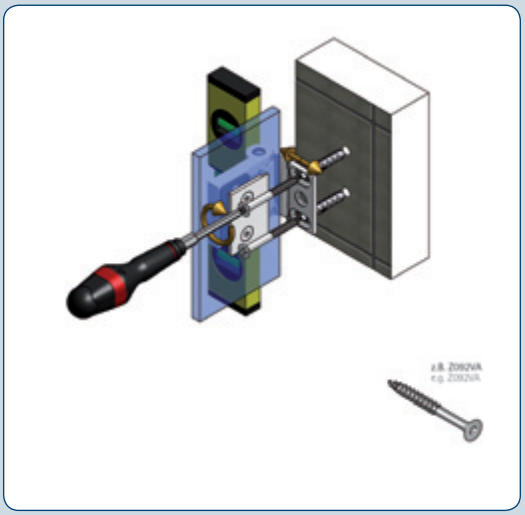

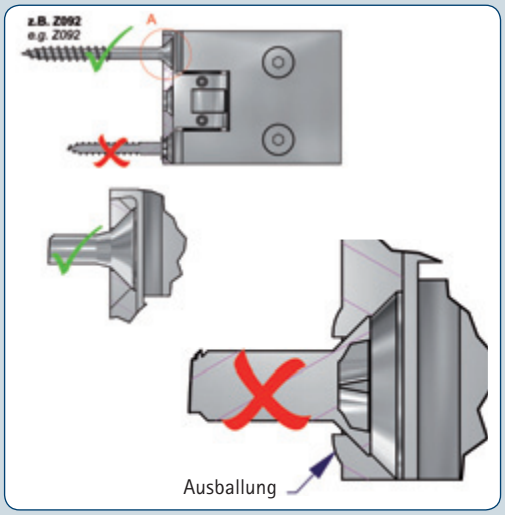


- Der Schraubenkopf ist zu klein – Die Schraube hat sich in die Wandlasche eingequetscht – Dadurch entsteht eine Deformation als Ausballung. Das Band kann an der Wand kippeln, da keine vollflächige Auflage mehr gegeben ist.

## Lastabtragung

Bitte berücksichtigen Sie die Lastabtragung. Die Befestigungsmöglichkeiten an der Wand müssen für das jeweilige Türflügelgewicht geeignet sein.

## Dichtprofile

Die Dichtprofile sind regelmäßig von Schmutz und Kalk zu reinigen, sowie nach Verschleiß zu ersetzen!

## Überdrückung

Bei der Planung der Duschsituation ist zu berücksichtigen, dass die Türflügel nicht überdrückt werden dürfen. Für Abhilfe sorgt z.B. ein an der richtigen Stelle positionierter Stopper. Unsere Anwendungstechnik steht Ihnen mit Rat und Tat zur Verfügung.







# Wählen Sie Ihre Einbausituation







## Nivello+ und Nivello

Individuelle Bäder erfordern auch besondere Einbausituationen. Nicht jedes Band passt für jede Situation - dafür haben wie auf den nächsten Seiten alle möglichen Typen, die Sie mit den Hebe-Senk-Beschlag Nivello und Nivello + verwirklichen können zusammengestellt.

die Einabusituationen von Pontere, Flamea, Fluture, Flinter, Pillango, Papillon und Farfalla finden Sie ab Seite 74.

## Einbausituationen Nischenduschen

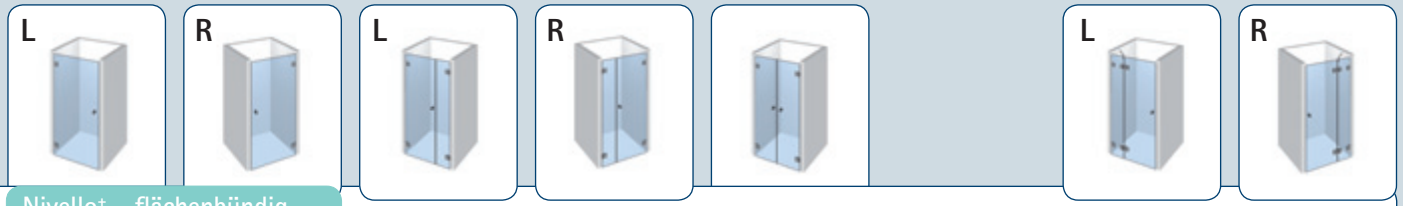


**Nivello⁺ – flächenbündig**

Set-10-101 L (A) | Set-10-101 R (A) | – | – | – | Set-10-104 L (A) | Set-10-104 R (A)

**Nivello – Gegenplatte**

Set-11-101 L (A) | Set-11-101 R (A) | Set-11-102 L (I) | Set-11-102 R (I) | Set-11-103 (I) | Set-11-104 L (A) | Set-11-104 R (A)

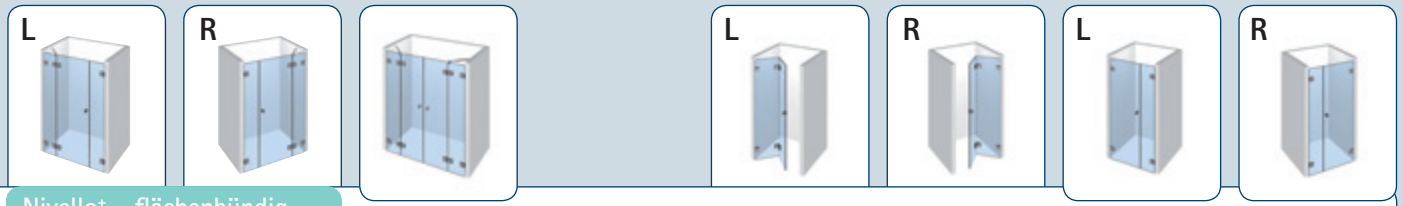


**Nivello⁺ – flächenbündig**

Set-10-105 L (A) | Set-10-105 R (A) | Set-10-106 (A) | - | - | Set-10-108 L (A) | Set-10-108 R (A)

**Nivello – Gegenplatte**

Set-11-105 L (A) | Set-11-105 R (A) | Set-11-106 (A) | Set-11-107 L (I) | Set-11-107 R (I) | Set-11-108 L (A) | Set-11-108 R (A)



**Nivello⁺ – flächenbündig**

Set-10-109 (A)

**Nivello – Gegenplatte**

Set-11-109 (A)



Je nach Anwendungsbeispiel können die Anzahl und die Anordnung der Stabilisationsstangen unterschiedlich sein. Genaue Informationen entnehmen Sie bitte den technischen Katalogen.

(A)(A) = nach außen hin öffnend - (I)(I) = nach innen hin öffnend

## Einbausituationen Eckduschen

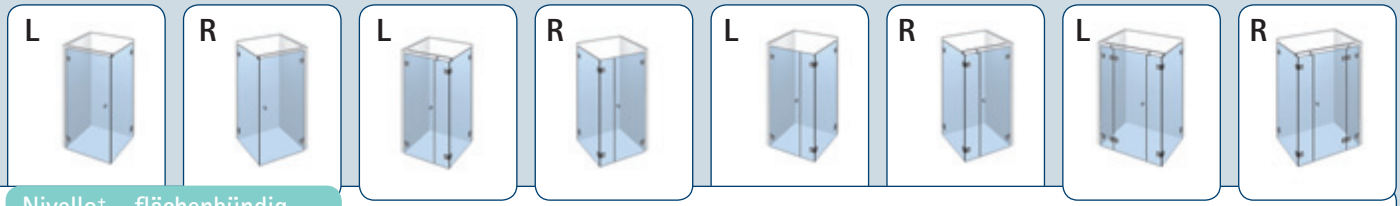


| | | | | | | | |
|---|---|---|---|---|---|---|---|
| Nivello⁺ – flächenbündig | | | | | | | |
| Set-10-201 L (A) | Set-10-201 R (A) | - | - | Set-10-203 L (A) | Set-10-203 R (A) | Set-10-204 L (A) | Set-10-204 R (A) |
| Nivello – Gegenplatte | | | | | | | |
| Set-11-201 L (A) | Set-11-201 R (A) | Set-11-202 L (I) | Set-11-202 R (I) | Set-11-203 L (A) | Set-11-203 R (A) | Set-11-204 L (A) | Set-11-204 R (A) |

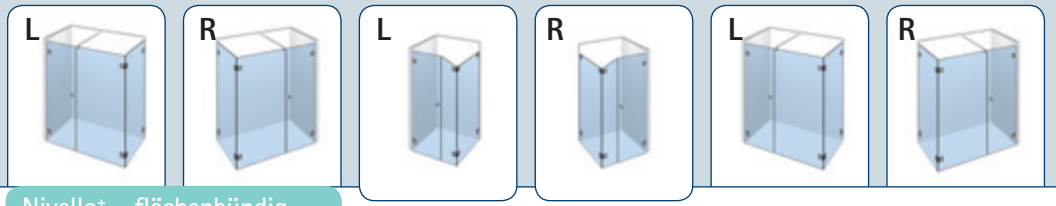


| | | | | | |
|---|---|---|---|---|---|
| Nivello⁺ – flächenbündig | | | | | |
| - | - | Set-10-206 L (A) | Set-10-206 R (A) | Set-10-208 L (A) | Set-10-208 R (A) |
| Nivello – Gegenplatte | | | | | |
| Set-11-205 L (I) | Set-11-205 R (I) | Set-11-206 L (A) | Set-11-206 R (A) | Set-11-208 L (A) | Set-11-208 R (A) |

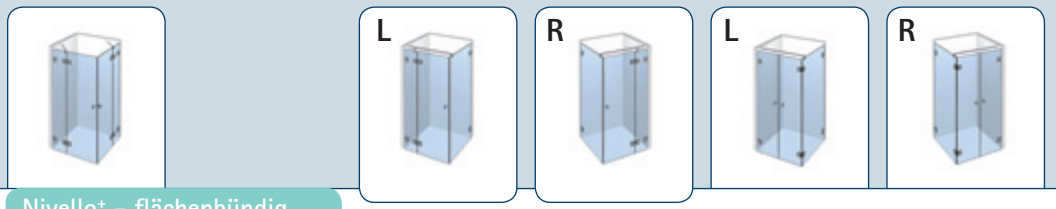


| | | | | | |
|---|---|---|---|---|---|
| Nivello⁺ – flächenbündig | | | | | |
| Set-10-209 (A) | | Set-10-210 L (A) | Set-10-210 R (A) | - | - |
| Nivello – Gegenplatte | | | | | |
| Set-11-209 (A) | | Set-11-210 L (A) | Set-11-210 R (A) | Set-11-211 L (I) | Set-11-211 R (I) |

(A)(A) = nach außen hin öffnend – (I)(I) = nach innen hin öffnend

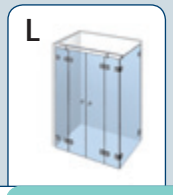

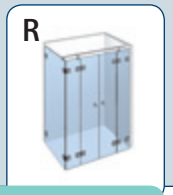



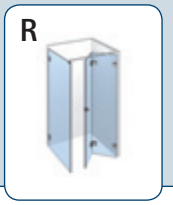



**Nivello⁺ – flächenbündig**

Set-10-213 L (A) | Set-10-213 R (A) | – | – | –

**Nivello – Gegenplatte**

Set-11-213 L (A) | Set-11-213 R (A) | Set-11-215 L (I) | Set-11-215 R (I) | Set-11-216 (I)



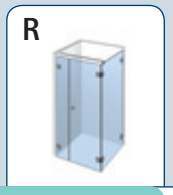



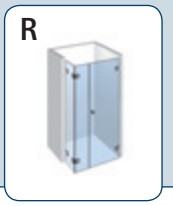

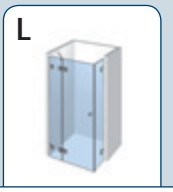

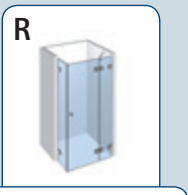


**Nivello⁺ – flächenbündig**

- | - | Set-10-221 L (A) | Set-10-221 R (A) | Set-10-223 L (A) | Set-10-223 R (A)

**Nivello – Gegenplatte**

Set-11-217 L (I) | Set-11-217 R (I) | Set-11-221 L (A) | Set-11-221 R (A) | Set-11-223 L (A) | Set-11-223 R (A)



**Nivello⁺ – flächenbündig**

Set-10-224

**Nivello – Gegenplatte**

Set-11-224



(A)(A) = nach außen hin öffnend - (I)(I) = nach innen hin öffnend

## Einbausituationen 5-Eckduschen

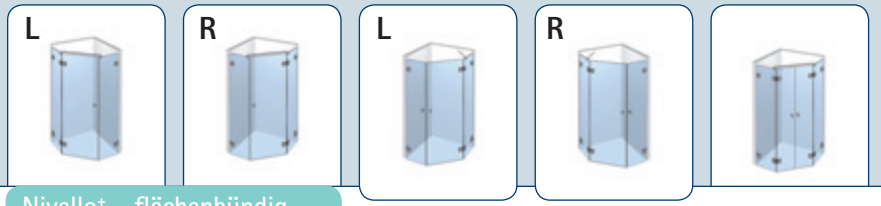


**Nivello⁺ – flächenbündig**

Set-10-301 L (A) Set-10-301 R (A) Set-10-302 L (A) Set-10-302 R (A) Set-10-303 (A)

**Nivello – Gegenplatte**

Set-11-301 L (A) Set-11-301 R (A) Set-11-302 L (A) Set-11-302 R (A) Set-10-303 (A)



(A)(A) = nach außen hin öffnend - (I)(I) = nach innen hin öffnend

## Einbausituationen U-Duschen



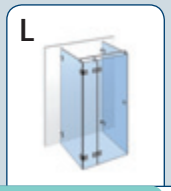


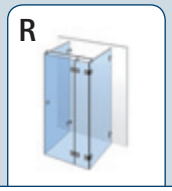


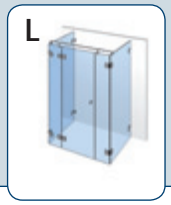





**Nivello⁺ – flächenbündig**

| | | | | |
|---|---|---|---|---|
| – | Set-10-403 L (A) | Set-10-403 R (A) | Set-10-404 L (A) | Set-10-404 R (A) |

**Nivello – Gegenplatte**

| | | | | |
|---|---|---|---|---|
| Set-11-402 (I) | Set-11-403 L (A) | Set-11-403 R (A) | Set-11-404 L (A) | Set-11-404 R (A) |

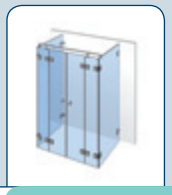

**Nivello⁺ – flächenbündig**

Set-10-406 (A)

**Nivello – Gegenplatte**

Set-11-406 (A)



Abbildung: Nur nach innen öffnend

Je nach Anwendungsbeispiel können die Anzahl und die Anordnung der Stabilisationsstangen unterschiedlich sein. Genaue Informationen entnehmen Sie bitte den technischen Katalogen.

(A)(A) = nach außen hin öffnend - (I)(I) = nach innen hin öffnend

## Einbausituationen Rundduschen

| L | R | |
|---|---|---|
|  |  |  |
| **Nivello⁺ – flächenbündig** | | |
| – | – | Set-10-502 (A) |
| **Nivello – Gegenplatte** | | |
| Set-11-501 L (A) | Set-11-501 R (A) | Set-11-502 (A) |

Alle Nivello-Rundduschen mit Gegenplatte erhalten Sie mit einem Radius von 500 oder 550 mm. Bitte bei der Bestellung mit angeben.



Flächenbündige Griffe sind bei den Rundduschen nicht möglich.

Je nach Anwendungsbeispiel können die Anzahl und die Anordnung der Stabilisationsstangen unterschiedlich sein. Genaue Informationen entnehmen Sie bitte den technischen Katalogen.

(A)(A) = nach außen hin öffnend - (I)(I) = nach innen hin öffnend

## Einbausituationen Badewannenlösungen

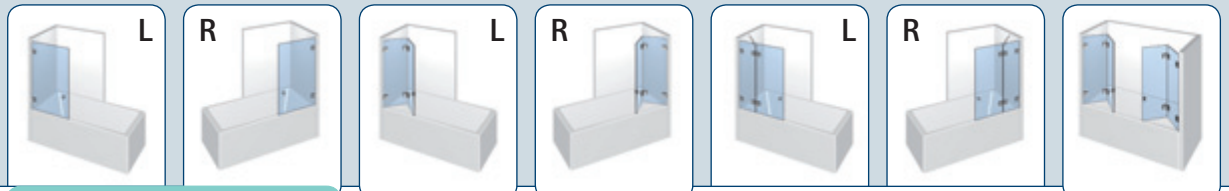


**Nivello⁺ – flächenbündig**

| | | | | | | |
|---|---|---|---|---|---|---|
| – | – | – | – | Set-10-603 L (A) | Set-10-603 R (A) | – |

**Nivello – Gegenplatte**

| | | | | | | |
|---|---|---|---|---|---|---|
| Set-11-601 L (I) | Set-11-601 R (I) | Set-11-602 L (I) | Set-11-602 R (I) | Set-11-603 L (A) | Set-11-603 R (A) | Set-11-604 (I) |




**Nivello⁺ – flächenbündig**

| | | | | | | |
|---|---|---|---|---|---|---|
| Set-10-605 L (A) | Set-10-605 R (A) | Set-10-606 (A) | Set-10-607 L (A) | Set-10-607 R (A) | – | – |

**Nivello – Gegenplatte**

| | | | | | | |
|---|---|---|---|---|---|---|
| Set-11-605 L (A) | Set-11-605 R (A) | Set-11-606 (A) | Set-11-607 L (A) | Set-11-607 R (A) | Set-11-608 L (I) | Set-11-608 R (I) |




**Nivello⁺ – flächenbündig**

| | | | | | | |
|---|---|---|---|---|---|---|
| – | – | – | - | - | Set-10-612 L (A) | Set-10-612 R (A) |

**Nivello – Gegenplatte**

| | | | | | | |
|---|---|---|---|---|---|---|
| Set-11-609 L (I) | Set-11-609 R (I) | Set-11-610 (I) | Set-11-611 L (A) | Set-11-611 R (A) | Set-11-612 L (A) | Set-11-612 R (A) |

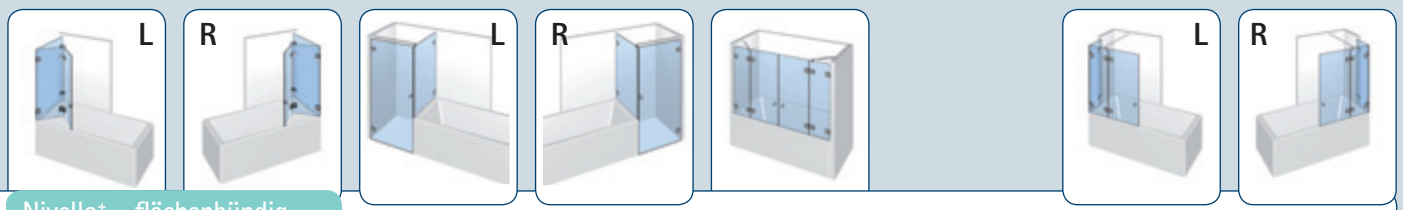


**Nivello⁺ – flächenbündig**

| | | | | | | |
|---|---|---|---|---|---|---|
| – | – | Set-10-615 L (A) | Set-10-615 R (A) | Set-10-616 (A) | Set-10-617 L (A) | Set-10-617 R (A) |

**Nivello – Gegenplatte**

| | | | | | | |
|---|---|---|---|---|---|---|
| Set-11-613 L (I) | Set-11-613 R (I) | Set-11-615 L (A) | Set-11-615 R (A) | Set-11-616 (A) | Set-11-617 L (A) | Set-11-617 R (A) |

(A)(A) = nach außen hin öffnend - (I)(I) = nach innen hin öffnend

# Wählen Sie Ihre Einbausituation





## Pontere, Flamea, Flinter, Pillango, Papillon, Farfalla, Fluture

Groß oder klein, Nische oder Runddusche – für das Wohlfühlklima ist die Auswahl wichtig und passen sollte die neue Situation auch. Dafür haben wie auf den nächsten Seiten alle möglichen Typen, die Sie mit Pontere, Flamea, Fluture, Flinter Pillango, Papillon und Farfalla verwirklichen können, zusammengestellt.

## Einbausituationen Nischenduschen

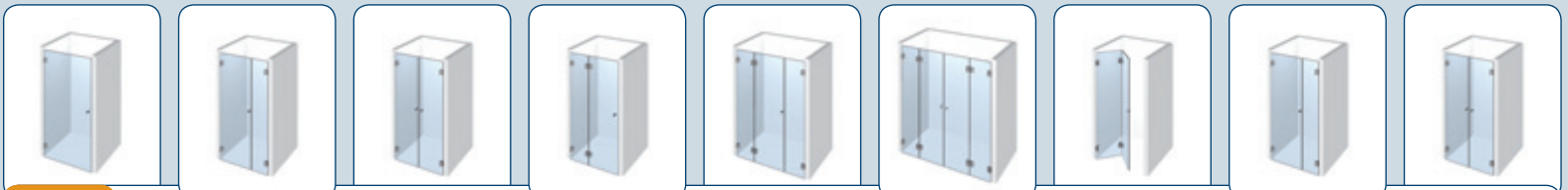

| | | | | | | | | |
|---|---|---|---|---|---|---|---|---|
| **Pontere** | | | | | | | | |
| Set-1-101 (P) | Set-1-102 (P) | Set-1-103 (P) | Set-1-104 (P) | Set-1-105 (P) | Set-1-106 (P) | – | – | – |
| **Flamea** | | | | | | | | |
| Set-7-101 (P) | Set-7-102 (P) | Set-7-103 (P) | Set-7-104 (P) | Set-7-105 (P) | Set-7-106 (P) | - | - | - |
| **Flinter** | | | | | | | | |
| Set-8-101 (A) | Set-8-102 (I) | Set-8-103 (I) | Set-8-104 (A) | Set-8-105 (A) | Set-8-106 (A) | Set-8-107 (I) | Set-8-108 (A) | Set-8-109 (A) |
| **Pillango** | | | | | | | | |
| Set-5-101 (A) | – | – | Set-5-104 (A) | Set-5-105 (A) | Set-5-106 (A) | – | Set-5-108 (A) | Set-5-109 (A) |
| **Papillon** | | | | | | | | |
| Set-2-101 (A) | Set-2-102 (A) | – | Set-2-104 (A) | Set-2-105 (A) | – | – | – | – |
| **Farfalla** | | | | | | | | |
| Set-3-101 (A) | Set-3-102 (I) | Set-3-103 (I) | Set-3-104 (A) | Set-3-105 (A) | Set-3-106 (A) | Set-3-107 (I) | Set-3-108 (A) | Set-3-109 (A) |



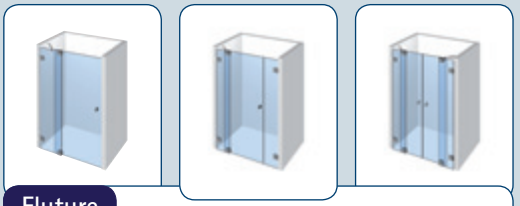

| | | |
|---|---|---|
| **Fluture** | | |
| Set-6-104 (Ü) | Set-6-105 (Ü) | Set-6-106 (Ü) |

Je nach Anwendungsbeispiel können die Anzahl und die Anordnung der Stabilisationsstangen unterschiedlich sein. Genaue Informationen entnehmen Sie bitte den technischen Katalogen.

(A)(A)(A)(A) = nach außen hin öffnend - (I)(I) = nach innen hin öffnend - (P)(P) = Pendeltür - (Ü) = überlappend

## Einbausituationen Eckduschen





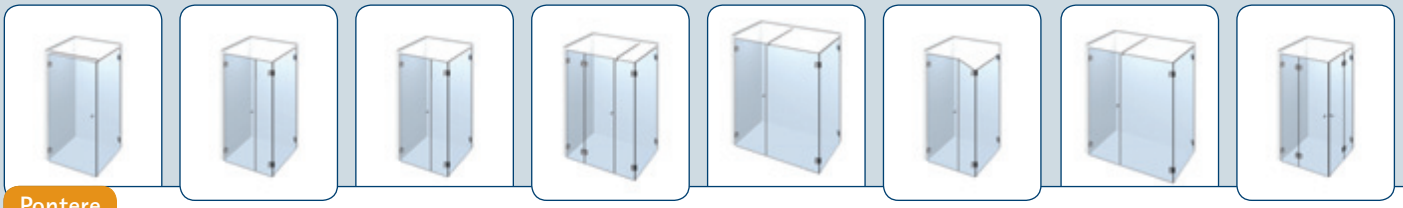

| | | | | | | | | |
|---|---|---|---|---|---|---|---|---|
| Pontere | Set-1-201 (P) | Set-1-202 (P) | – | Set-1-204 (P) | Set-1-205 (P) | Set-1-206 (P) | – | Set-1-209 (P) |
| Flamea | Set-7-201 (P) | Set-7-202 (P) | - | Set-7-204 (P) | Set-7-205 (P) | Set-7-206 (P) | - | Set-7-209 (P) |
| Flinter | Set-8-201 (A) | Set-8-202 (I) | Set-8-203 (A) | Set-8-204 (A) | Set-8-205 (I) | Set-8-206 (A) | Set-8-208 (A) | Set-8-209 (A) |
| Pillango | Set-5-201 (A) | - | Set-5-203 (A) | Set-5-204 (A) | – | – | Set-5-208 (A) | Set-5-209 (A) |
| Papillon | Set-2-201 (A) | Set-2-202 (A) | - | Set-2-211 (A) | Set-2-205 (A) | Set-2-203 (A) | – | - |
| Farfalla | Set-3-201 (A) | Set-3-202 (I) | Set-3-203 (A) | Set-3-204 (A) | Set-3-205 (I) | Set-3-206 (A) | Set-3-208 (A) | Set-3-209 (A) |

(A)(A)(A)(A) = nach außen hin öffnend - (I)(I) = nach innen hin öffnend - (P)(P) = Pendeltür - (Ü) = überlappend










| | | | | | | | |
|---|---|---|---|---|---|---|---|
| Pontere | Set-1-210 (P) | Set-1-211 (P) | Set-1-213 (P) | – | – | – | Set-1-217 (P) | Set-1-219 (P) |
| Flamea | Set-7-210 (P) | - | Set-7-213 (P) | - | - | - | - | - |
| Flinter | Set-8-210 (A) | Set-8-211 (A) | Set-8-213 (A) | - | Set-8-215 (I) | Set-8-216 (I) | Set-8-217 (A) | - |
| Pillango | Set-5-210 (A) | Set-5-211 (A) | Set-5-213 (A) | Set-5-214 (A) | – | – | Set-5-217 (A) | – |
| Papillon | Set-2-210 (A) | - | – | – | – | – | – | – |
| Farfalla | Set-3-210 (A) | Set-3-211 (I) | Set-3-213 (A) | Set-3-214 (A) | Set-3-215 (I) | Set-3-216 (I) | – | – |



| | |
|---|---|
| Pontere | Set-1-221 (P) |
| Flamea | Set-7-221 (P) |
| Flinter | Set-8-221 (A) |
| Pillango | Set-5-221 (A) |
| Papillon | - |
| Farfalla | - |



| | |
|---|---|
| Pontere | - |
| Flamea | - |
| Flinter | Set-8-223 (A) |
| Pillango | Set-5-223 (A) |
| Papillon | - |
| Farfalla | - |







| | | | | | |
|---|---|---|---|---|---|
| Fluture | Set-6-204 (Ü) | Set-6-209 (Ü) | Set-6-210 (Ü) | Set-6-213 (Ü) | Set-6-218 (Ü) |

Je nach Anwendungsbeispiel können die Anzahl und die Anordnung der Stabilisationsstangen unterschiedlich sein. Genaue Informationen entnehmen Sie bitte den technischen Katalogen.

(A)(A)(A)(A) = nach außen hin öffnend - (I)(I) = nach innen hin öffnend - (P)(P) = Pendeltür - (Ü) = überlappend

## Einbausituationen 5-Eckduschen













| | | | | | | | | |
|---|---|---|---|---|---|---|---|---|
| **Pontere** | | | | | | | | |
| Set-1-301 (P) | – | Set-1-303 (P) | Set-1-304 (P) | Set-1-305 (P) | Set-1-306 (P) | Set-1-308 (P) | Set-1-309 (P) | Set-1-310 (P) |
| **Flamea** | | | | | | | | |
| – | – | – | – | – | – | – | – | – |
| **Flinter** | | | | | | | | |
| Set-8-301 (A) | Set-8-302 (A) | Set-8-303 (A) | – | – | – | – | – | – |
| **Pillango** | | | | | | | | |
| Set-5-301 (A) | Set-5-302 (A) | Set-5-303 (A) | – | – | – | – | – | – |
| **Papillon** | | | | | | | | |
| Set-2-301 (A) | – | – | – | – | – | – | – | – |
| **Farfalla** | | | | | | | | |
| Set-3-301 (A) | Set-3-302 (A) | Set-3-303 (A) | – | – | – | – | – | – |





| | | |
|---|---|---|
| **Pontere** | | |
| Set-1-311 (P) | Set-1-312 (P) | Set-1-313 (P) |
| **Flamea** | | |
| – | – | – |
| **Flinter** | | |
| – | – | – |
| **Pillango** | | |
| – | Set-5-312 (A) | Set-5-313 (A) |
| **Papillon** | | |
| – | – | – |
| **Farfalla** | | |
| – | – | – |



(A)(A)(A)(A) = nach außen hin öffnend - (I)(I) = nach innen hin öffnend - (P)(P) = Pendeltür - (Ü) = überlappend

## Einbausituationen U-Duschen










| | | | | | | |
|---|---|---|---|---|---|---|
| Pontere | Set-1-401 (P) | Set-1-402 (P) | Set-1-403 (P) | Set-1-404 (P) | Set-1-406 (P) | – |
| Flamea | - | - | Set-7-403 (P) | Set-7-404 (P) | Set-7-406 (P) | - |
| Flinter | Set-8-401 (A) | Set-8-402 (A) | Set-8-403 (A) | Set-8-404 (A) | Set-8-406 (A) | - |
| Pillango | Set-5-401 (A) | Set-5-402 (A) | Set-5-403 (A) | Set-5-404 (A) | Set-5-406 (A) | Set-5-407 (A) |
| Papillon | – | – | Set-2-403 (A) | Set-2-404 (A) | – | – |
| Farfalla | – | Set-3-402 (I) | Set-3-403 (A) | Set-3-404 (A) | Set-3-406 (A) | Set-3-407 (A) |





| | | | |
|---|---|---|---|
| Fluture | Set-6-403 (Ü) | Set-6-404 (Ü) | Set-6-406 (Ü) |

Je nach Anwendungsbeispiel können die Anzahl und die Anordnung der Stabilisationsstangen unterschiedlich sein. Genaue Informationen entnehmen Sie bitte den technischen Katalogen.

(A)(A)(A)(A) = nach außen hin öffnend - (I)(I) = nach innen hin öffnend - (P)(P) = Pendeltür - (Ü) = überlappend

## Einbausituationen Badewannenlösungen



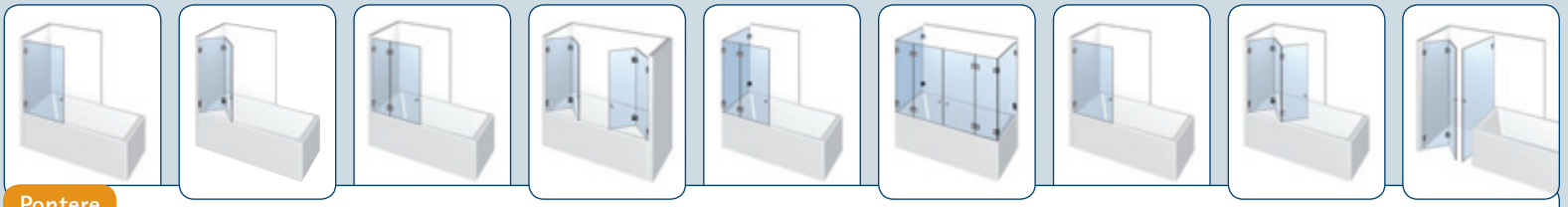

| | | | | | | | | |
|---|---|---|---|---|---|---|---|---|
| **Pontere** | | | | | | | | |
| Set-1-601 (P) | – | Set-1-603 (P) | – | – | – | – | – | – |
| **Flamea** | | | | | | | | |
| Set-7-601 (P) | - | Set-7-603 (P) | - | - | - | - | - | - |
| **Flinter** | | | | | | | | |
| Set-8-601 (I) | Set-8-602 (I) | Set-8-603 (A) | Set-8-604 (I) | Set-8-605 (A) | Set-8-606 (A) | Set-8-607 (A) | Set-8-608 (I) | Set-8-609 (I) |
| **Pillango** | | | | | | | | |
| – | – | Set-5-603 (A) | – | – | – | Set-5-607 (A) | – | - |
| **Papillon** | | | | | | | | |
| – | – | - | – | – | – | – | - | – |
| **Farfalla** | | | | | | | | |
| Set-3-601 (I) | Set-3-602 (I) | Set-3-603 (A) | Set-3-604 (I) | Set-3-605 (A) | Set-3-606 (A) | Set-3-607 (A) | Set-3-608 (I) | Set-3-609 (I) |

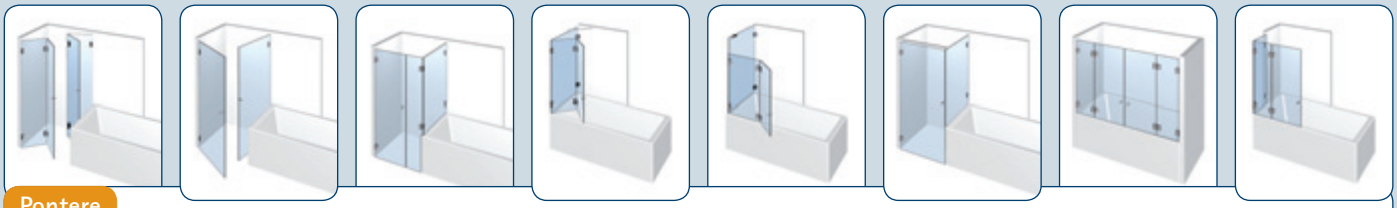

| | | | | | | | |
|---|---|---|---|---|---|---|---|
| **Pontere** | | | | | | | |
| – | Set-1-611 (P) | Set-1-612 (P) | – | – | Set-1-615 (P) | Set-1-616 (P) | Set-1-617 (P) |
| **Flamea** | | | | | | | |
| - | Set-7-611 (P) | Set-7-612 (P) | - | - | Set-7-615 (P) | Set-7-616 (P) | Set-7-617 (P) |
| **Flinter** | | | | | | | |
| Set-8-610 (I) | Set-8-611 (A) | Set-8-612 (A) | - | - | - | - | - |
| **Pillango** | | | | | | | |
| – | – | Set-5-612 (A) | – | – | Set-5-615 (A) | Set-5-616 (A) | Set-5-617 (A) |
| **Papillon** | | | | | | | |
| – | – | Set-2-608 (A) | – | – | – | – | – |
| **Farfalla** | | | | | | | |
| Set-3-610 (I) | Set-3-611 (A) | Set-3-612 (A) | Set-3-613 (I) | Set-3-614 (I) | – | – | – |

(A)(A)(A)(A) = nach außen hin öffnend - (I)(I) = nach innen hin öffnend - (P)(P) = Pendeltür - (Ü) = überlappend

## Einbausituationen Badewannenlösungen

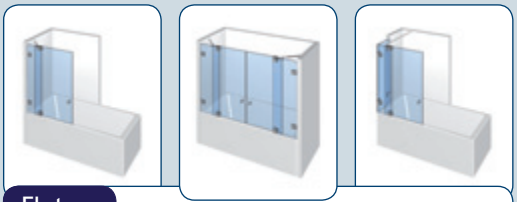

| Fluture | | |
|---|---|---|
| Set-6-603 (Ü) | Set-6-616 (Ü) | Set-6-617 (Ü) |



## Einbausituationen Rundduschen



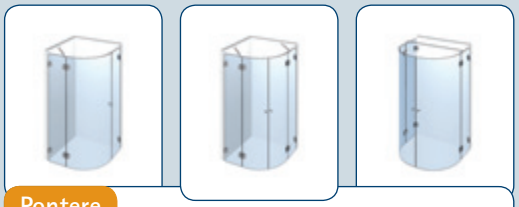

| | | | |
|---|---|---|---|
| Pontere | – | – | – |
| Flamea | - | - | - |
| Flinter | - | Set-8-502 (A) | - |
| Pillango | Set-5-501 (A) | Set-5-502 (A) | Set-5-503 (A) |
| Papillon | Set-2-501 (A) | – | – |
| Farfalla | Set-3-501 (A) | Set-3-502 (A) | Set-3-503 (A) |



| Fluture |
|---|
| Set-6-502 (Ü) |

Je nach Anwendungsbeispiel können die Anzahl und die Anordnung der Stabilisationsstangen unterschiedlich sein.
Genaue Informationen entnehmen Sie bitte den technischen Katalogen.

(A)(A)(A)(A) = nach außen hin öffnend - (I)(I) = nach innen hin öffnend - (P)(P) = Pendeltür - (Ü) = überlappend





# Vivere II – sprudelnde Lebensfreude

Exzellentes Design ist nicht nur sehr attraktiv, sondern auch äußerst funktional. Optisch setzt Vivere II mit seiner harmonischen Rundform einen Kontrast zu den Raumkanten des Bades. Technisch glänzt das Duschsystem mit der exzentrisch höhenverstellbaren Glastüre und den in drei Achsen verstellbaren Winkelhaltern für eine perfekte Passform. Die Senkbohrungen ermöglichen flächenbündige Abschlüsse an den Glas-Innenseiten.

- in drei Achsen verstellbare Winkelhalter
- Wandhalter wahlweise flächenbündig oder erhaben
- leichte Montage mit optimalem Wandausgleich
- wegklappbare untere Führung zur leichten Reinigung
- durch Exzenter in der Laufrolle in Höhe und Neigung stufenlos verstellbar
- individuelle Varianten und Sonderlösungen auf Anfrage
- Glasstärke: 8 mm






**Beispiel Nischendusche mit einfachem Laufrohr**

Nischengrößen bis 1200 mm können mit unseren Duschen 8563VA-V, 8564VA-V und 8565VA-V realisiert werden. Bei Nischengrößen über **1200 mm bis 2000 mm** empfehlen wir unsere Duschen 8557VA-V, 8558VA-V und 8559VA-V mit doppelter Laufschiene.

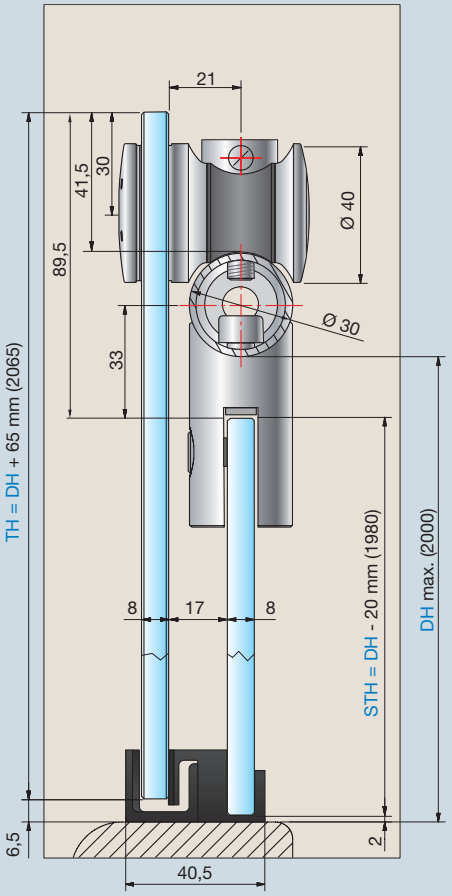


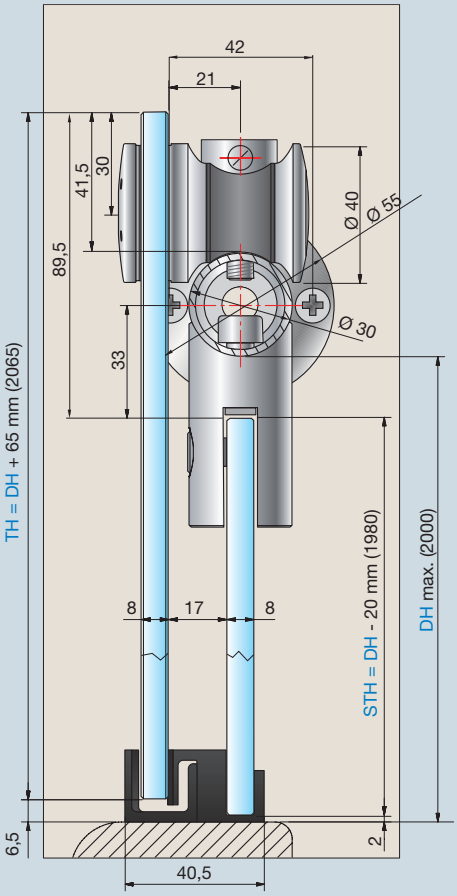


STH = Seitenteilhöhe TH = Türhöhe DH = Duschhöhe



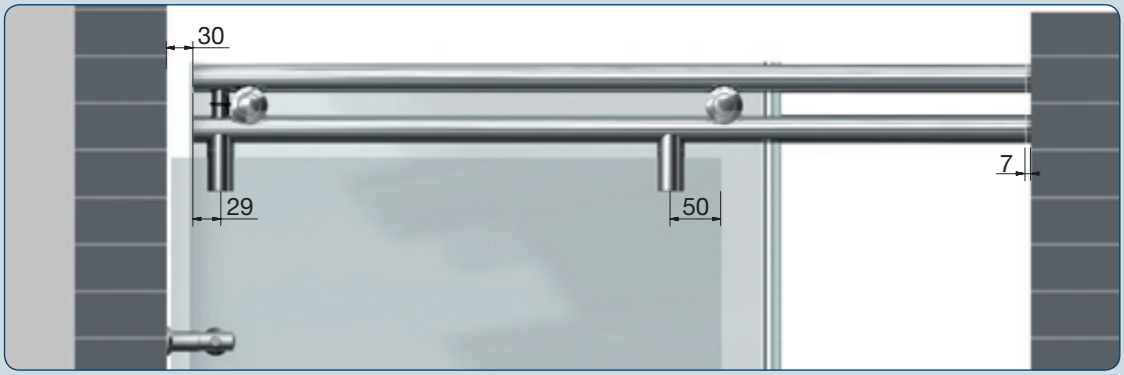


**Beispiel Nischendusche mit Doppellaufrohr**

Die Duschenlösungen können Sie wahlweise mit Wandanschlussbolzen (8517VA) oder Wandanschlussplatte (31177VA) erhalten (Standard: Wandanschlussbolzen 8517VA).

Bei Nischengrößen über 1200 mm bis 2000 mm empfehlen wir unsere Duschen 8557VA-V, 8558VA-V und 8559VA-V mit doppelter Laufschiene.

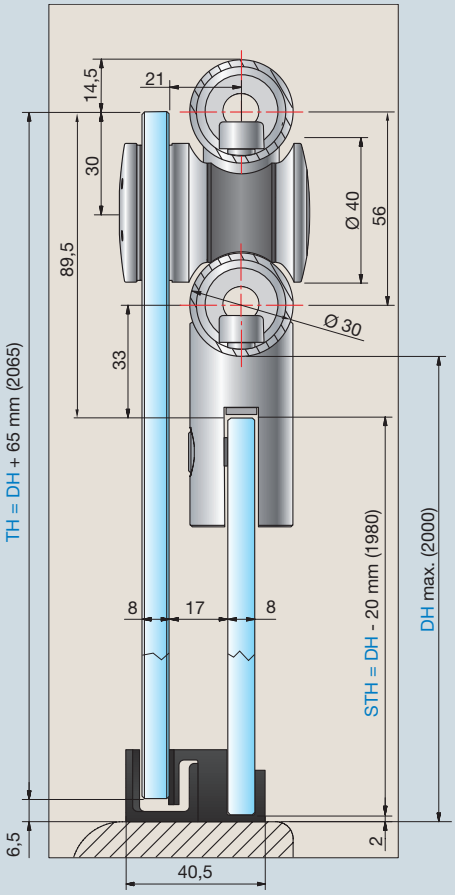


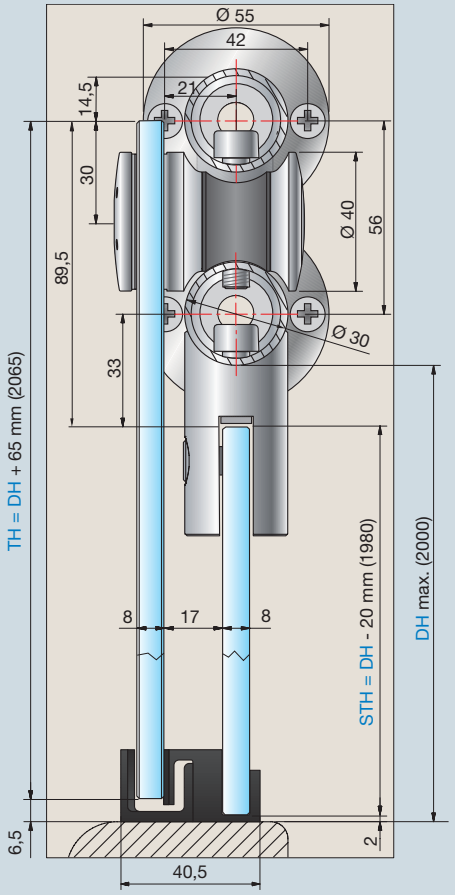


STH = Seitenteilhöhe TH = Türhöhe DH = Duschhöhe



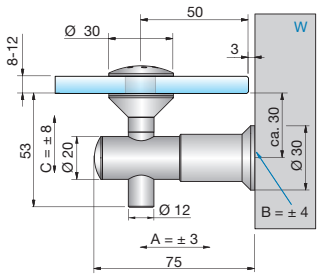


Verstellbarkeit:
A: ± 3 mm | B: ± 4 mm | C: ± 8 mm
B = Verstellbarkeit durch
Langlochbefestigung

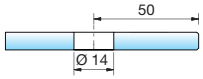


| Art.-Nr. | Oberfläche | Glasdicke | Artikelbezeichnung | Merkmale | VE/Stück |
|---|---|---|---|---|---|
| 7772VA | Edelstahl | 8-12 mm | Halter Vivere, erhaben, Glas-Wand 90° | Halter in 3 Achsen verstellbar | 1/2 |



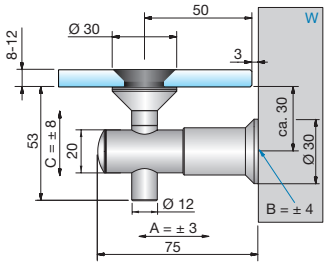


Verstellbarkeit:
A: ± 3 mm | B: ± 4 mm | C: ± 8 mm
B = Verstellbarkeit durch
Langlochbefestigung

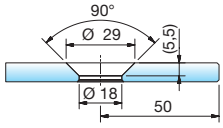


| Art.-Nr. | Oberfläche | Glasdicke | Artikelbezeichnung | Merkmale | VE/Stück |
|---|---|---|---|---|---|
| 7773VA | Edelstahl | 8-12 mm | Halter Vivere, flächenbündig, Glas-Wand 90° | Halter in 3 Achsen verstellbar | 1/2 |



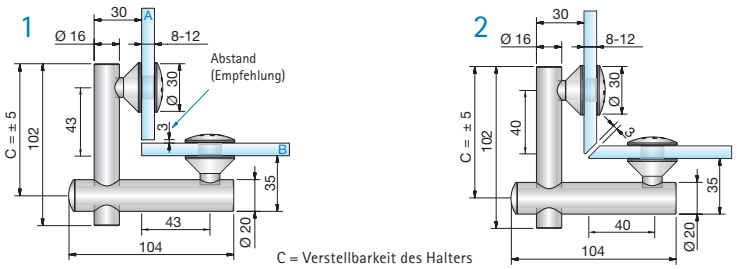


C = Verstellbarkeit des Halters

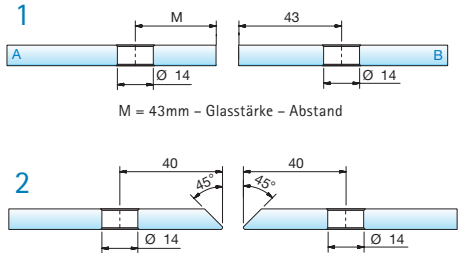


| Art.-Nr. | Oberfläche | Glasdicke | Artikelbezeichnung | Merkmale | VE/Stück |
|---|---|---|---|---|---|
| 7774VA | Edelstahl | 8-12 mm | Eckverbinder Vivere, erhaben, Glas-Glas 90° | - | 1/2 |



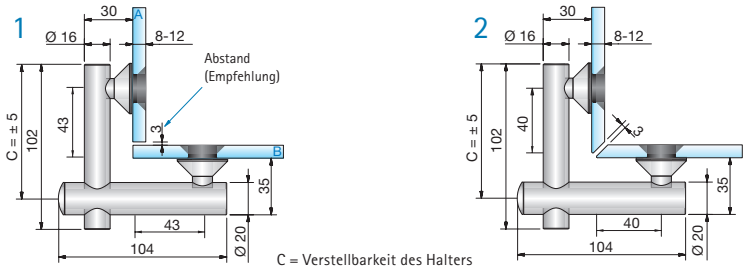


C = Verstellbarkeit des Halters

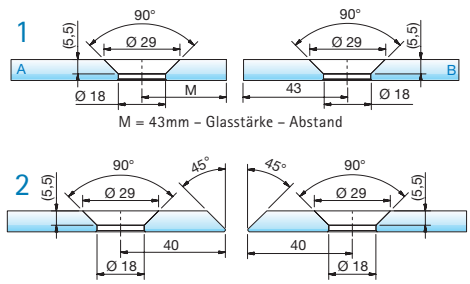


| Art.-Nr. | Oberfläche | Glasdicke | Artikelbezeichnung | Merkmale | VE/Stück |
|---|---|---|---|---|---|
| 7775VA | Edelstahl | 8-12 mm | Eckverbinder Vivere, flächenbündig, Glas-Glas 90° | 2 mm Verstellbarkeit auf 360° | 1/2 |



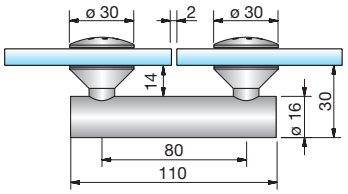


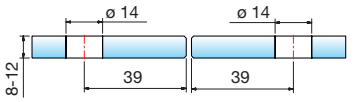


| Art.-Nr. | Oberfläche | Glasdicke | Artikelbezeichnung | Merkmale | VE/Stück |
|---|---|---|---|---|---|
| 7777VA | Edelstahl | 8-12 mm | Längsverbinder Vivere, erhaben, Glas-Glas 180° | - | 1/2 |



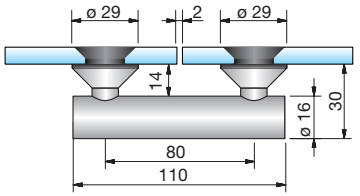


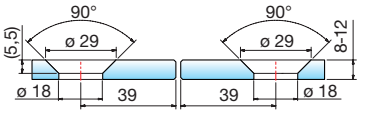


| Art.-Nr. | Oberfläche | Glasdicke | Artikelbezeichnung | Merkmale | VE/Stück |
|---|---|---|---|---|---|
| 7778VA | Edelstahl | 8-12 mm | Längsverbinder Vivere, flächenbündig, Glas-Glas 180° | 2 mm Verstellbarkeit auf 360° | 1/2 |



8526VAL

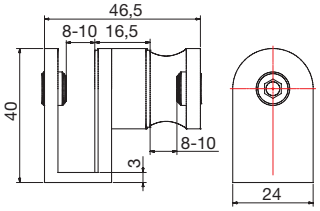




8526VAR



| Art.-Nr. | Oberfläche | Glasdicke | Artikelbezeichnung | Merkmale | VE/Stück |
|---|---|---|---|---|---|
| 8526VAL | Edelstahl | 8-10 mm | untere Führung, links, ohne Magnet | - | 1/1 |
| 8526VAR | Edelstahl | 8-10 mm | untere Führung, rechts, ohne Magnet | - | 1/1 |

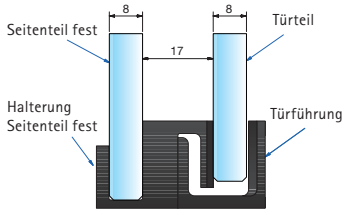








| Art.-Nr. | Oberfläche | Glasdicke | Artikelbezeichnung | Merkmale | VE/Stück |
|---|---|---|---|---|---|
| 8527KU | Kunststoff schwarz | 8 mm | untere Führung, mit Magnet | aushängbar ohne Werkzeug | 1/1 |
| 8527KU1 | Kunststoff weiß | 8 mm | untere Führung, mit Magnet | aushängbar ohne Werkzeug | 1/1 |



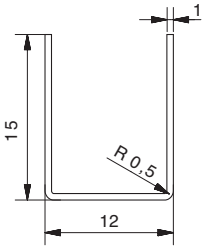


| Art.-Nr. | Oberfläche | Glasdicke | Artikelbezeichnung | VE/Stück |
|---|---|---|---|---|
| 8505VA | Edelstahl | ≤ 8 mm | U-Profil, Länge =1980 mm | 1/1 |
| 8505VA-2500 | Edelstahl | ≤ 8 mm | U-Profil, Länge =2500 mm | 1/1 |



8546VA



8548VA

| Art.-Nr. | Oberfläche | Artikelbezeichnung | VE/Stück |
|---|---|---|---|
| 8546VA | Edelstahl | Endstopfen Ø 30mm | 1/1 |
| 8548VA | Edelstahl | Laufrolle mit Exzenterverstellung ± 2mm | 1/1 |



8544VA



8545VA

| Art.-Nr. | Glasdicke | Artikelbezeichnung | Merkmale | VE/Stück |
|---|---|---|---|---|
| 8544VA | - | Deckenabhängung | mit Stockschraube zur Deckenbefestigung, Länge bis 1000 mm | 1/1 |
| 8545VA | - | Deckenabhängung | mit Befestigungsscheibe Ø 60 mm, 3 Befestigungsbohrungen zur Deckenbefestigung, Länge bis 1000 mm | 1/1 |

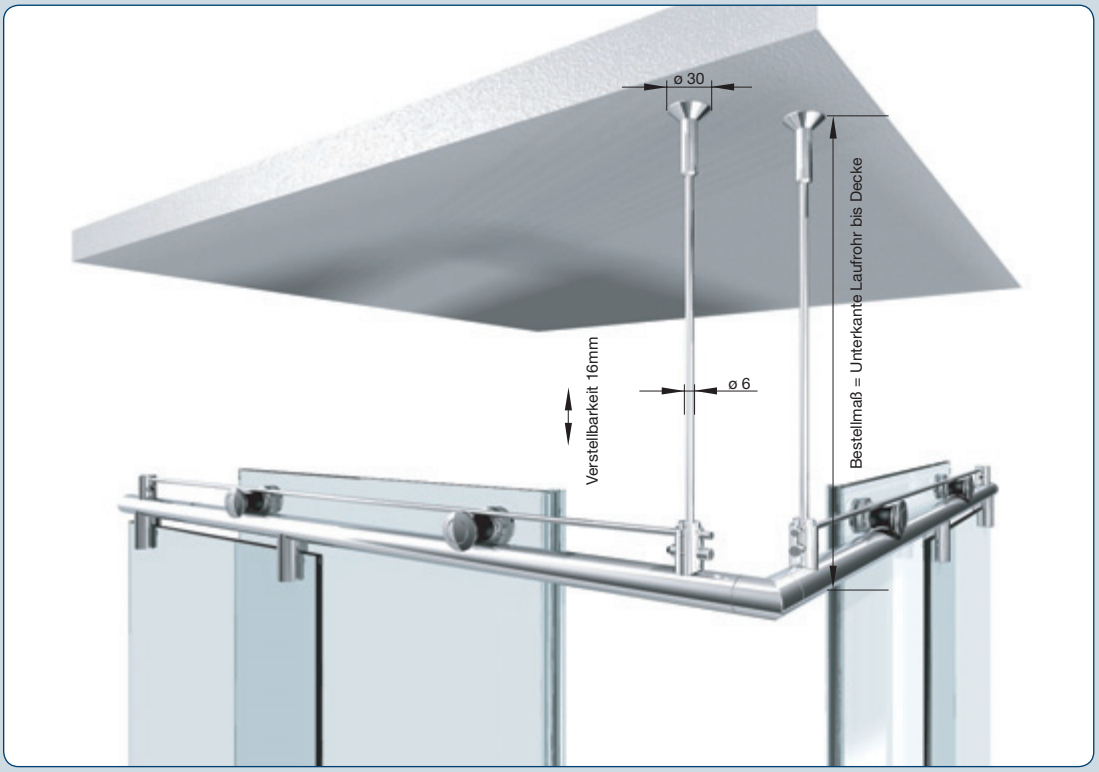








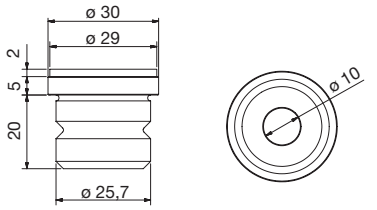


| Art.-Nr. | Oberfläche | Artikelbezeichnung | Merkmale | VE/Stück |
|---|---|---|---|---|
| 8517VA | Edelstahl | Wandanschlussbolzen für Vivere II Laufrohr | Durchmesser Ø 30 mm | 1/1 |





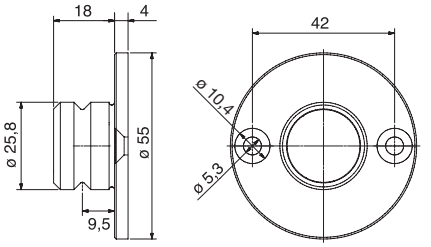


| Art.-Nr. | Oberfläche | Artikelbezeichnung | Merkmale | VE/Stück |
|---|---|---|---|---|
| 31177VA | Edelstahl | Wandanschlußplatte mit Zapfen | - | 1/1 |





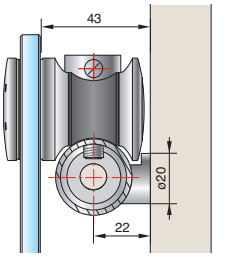


| Art.-Nr. | Oberfläche | Artikelbezeichnung | Merkmale | VE/Stück |
|---|---|---|---|---|
| 8547VA | Edelstahl | Wandhalter | Durchmesser Ø 20 mm | 1/1 |

Weiter Lösungen auch in unserem Ganzglasanlagen Programm ab Seite 136.



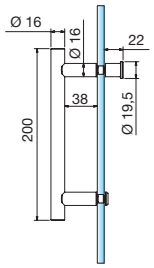


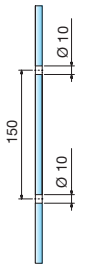


| Art.-Nr. | Oberfläche | Glasbohrung | Glasdicke | Artikelbezeichnung | Merkmale | VE/Stück |
|---|---|---|---|---|---|---|
| 8065VA-200 | Edelstahl | Ø 10 mm | 6-10 mm | Stoßgriff einseitig, mit Griffstück | Länge 200 mm, erhaben | 1/1 |
| 8065VA1-200 | Edelstahl poliert | Ø 10 mm | 6-10 mm | Stoßgriff einseitig, mit Griffstück | Länge 200 mm, erhaben | 1/1 |



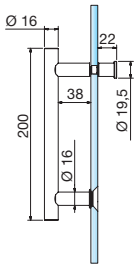


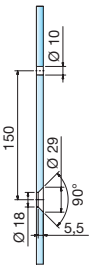


| Art.-Nr. | Oberfläche | Glasbohrung | Glasdicke | Artikelbezeichnung | Merkmale | VE/Stück |
|---|---|---|---|---|---|---|
| 8066VA-200 | Edelstahl | siehe Detail | 8-10 mm | Stoßgriff einseitig, mit Griffstück | Länge 200 mm, flächenbündig | 1/1 |
| 8066VA1-200 | Edelstahl poliert | siehe Detail | 8-10 mm | Stoßgriff einseitig, mit Griffstück | Länge 200 mm, flächenbündig | 1/1 |



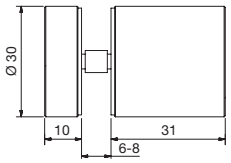


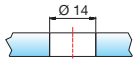


| Art.-Nr. | Oberfläche | Glasdicke | Artikelbezeichnung | Merkmale | VE/Stück |
|---|---|---|---|---|---|
| 8502VA | Edelstahl | 6-8 mm | Glastürknopf einseitig | Glasbohrung Ø 14 mm | 1/1 |





Nischenduschen



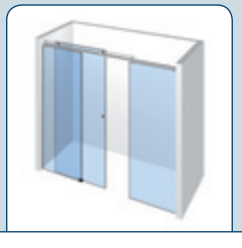
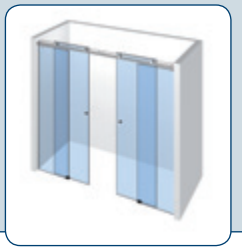
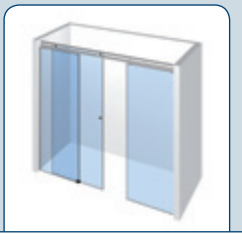
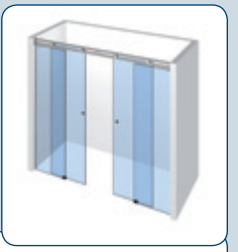

| Vivere | | | | | |
|---|---|---|---|---|---|
| 8563VA-V (U) | 8557VA-V (U) | 8549VA-V (U) | 8551VA-V (U) | 8552VA-V (U) | 8553VA-V (U) |
| 8564VA-V (E) | 8558VA-V (E) | – | – | – | – |
| 8565VA-V (F) | 8559VA-V (F) | – | – | – | – |
| Einfachrohr | Doppelrohr | Einfachrohr | Einfachrohr | Doppelrohr | Doppelrohr |

Eckduschen





| Vivere | | |
|---|---|---|
| 8560VA-900 (U) | 8560VA-1000 (U) | 8560VA-V (U) |
| 8561VA-900 (E) | 8561VA-1000 (E) | 8561VA-V (E) |
| 8562VA-900 (F) | 8562VA-1000 (F) | 8562VA-V (F) |
| Einfachrohr | Einfachrohr | Einfachrohr |

U-Duschen



| Vivere |
|---|
| – |
| 8566VA-V (E) |
| 8567VA-V (F) |
| Einfachrohr |



Rundduschen


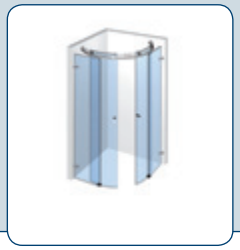

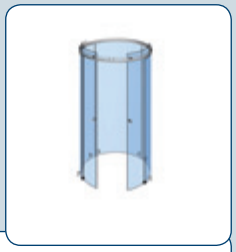

| Vivere | | | |
|---|---|---|---|
| – | – | – | 8522VA (E) |
| 8570VA R500 (F) | 8571VA R520 (F) | 8572VA R550 (F) | – |
| Einfachrohr | Einfachrohr | Einfachrohr | Einfachrohr |



Sonderlösungen






| Vivere | | | |
|---|---|---|---|
| 8554VA-V (E) | 8555VA-V (E) | 8556VA-V (E) | 8568VA-V (U) |
| Doppelrohr | Doppelrohr | Doppelrohr | Einfachrohr |

(U) = mit U-Profil
(E) = mit Wandhalter, erhaben
(F) = mit Wandhalter, flächenbündig

Auf Wunsch auch andere Varianten möglich!



Modesta



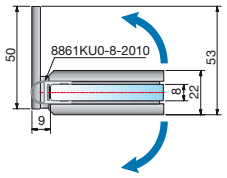


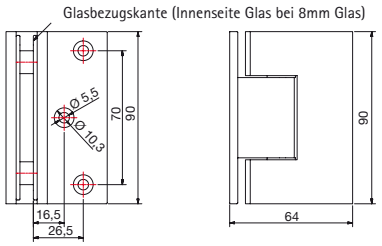


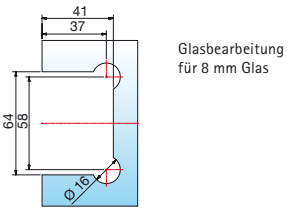


| Art.-Nr. | Oberfläche | Glasdicke | Artikelbezeichnung | Merkmale | VE/Stück |
|---|---|---|---|---|---|
| 8450MS7 | glanzverchromt | 8/10/12 mm | Duschtürband Modesta<br>Glas-Wand 90°<br>beidseitig 90° öffnend | schließt ab 25° automatisch,<br>Tragfähigkeit 50kg<br>(bei 2 Bändern) | 1/1 |



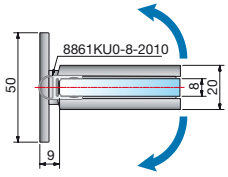


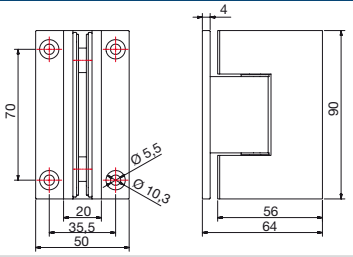


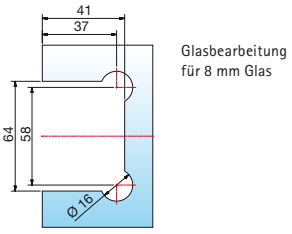


| Art.-Nr. | Oberfläche | Glasdicke | Artikelbezeichnung | Merkmale | VE/Stück |
|---|---|---|---|---|---|
| 8452MS7 | glanzverchromt | 8/10/12 mm | Duschtürband Modesta<br>Glas-Wand 90°<br>beidseitig 90° öffnend | schließt ab 25° automatisch,<br>Tragfähigkeit 50kg<br>(bei 2 Bändern) | 1/1 |



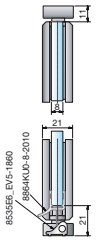


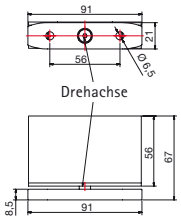


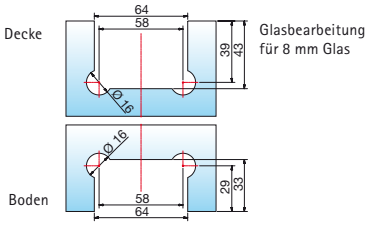


| Art.-Nr. | Oberfläche | Glasdicke | Artikelbezeichnung | Merkmale | VE/Stück |
|---|---|---|---|---|---|
| 8454MS7 | glanzverchromt | 8/10/12 mm | Duschtürdrehband Modesta<br>Glas-Boden/ Glas Decke 360°<br>beidseitig öffnend | schließt ab 25° automatisch,<br>Tragfähigkeit 50kg<br>(bei 2 Bändern) | 1/1 |



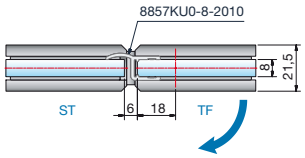


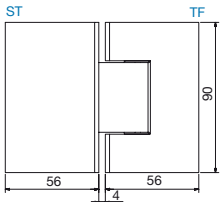


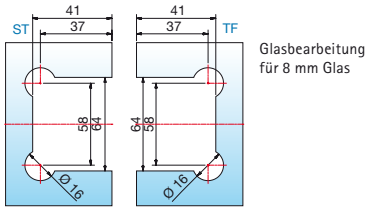


Bei Verwendung des Dichtprofil 8857KU0 ist das Band nur einseitig nach außen öffnend

| Art.-Nr. | Oberfläche | Glasdicke | Artikelbezeichnung | Merkmale | VE/Stück |
|---|---|---|---|---|---|
| 8456MS7 | glanzverchromt | 8/10/12 mm | Duschtürband Modesta<br>Glas-Glas 180°<br>beidseitig 90° öffnend | schließt ab 25° automatisch,<br>Tragfähigkeit 50kg<br>(bei 2 Bändern) | 1/1 |

ST = Seitenteil TF = Türflügel W = Wand

# Duschpendeltürbeschlag/ Winkelverbinder – Modesta



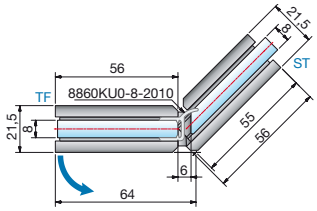


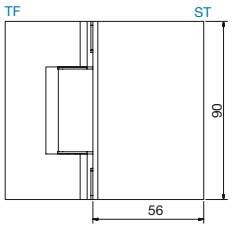


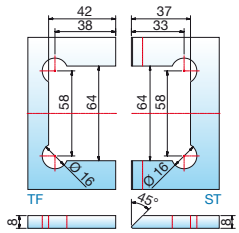


Glasbearbeitung
für 8 mm Glas

| Art.-Nr. | Oberfläche | Glasdicke | Artikelbezeichnung | Merkmale | VE/Stück |
|---|---|---|---|---|---|
| 8458MS7 | glanzverchromt | 8/10/12 mm | Duschtürband Modesta<br>Glas-Glas 135°<br>beidseitig 90° öffnend | schließt ab 25° automatisch,<br>Tragfähigkeit 50kg<br>(bei 2 Bändern) | 1/1 |



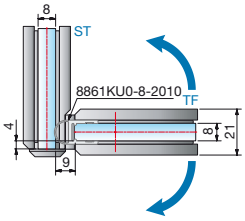


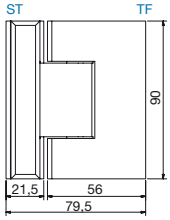


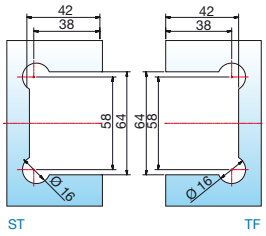


Glasbearbeitung
für 8 mm Glas

| Art.-Nr. | Oberfläche | Glasdicke | Artikelbezeichnung | Merkmale | VE/Stück |
|---|---|---|---|---|---|
| 8460MS7 | glanzverchromt | 8/10/12 mm | Duschtürband Modesta<br>Glas-Glas 90°<br>beidseitig 90° öffnend | schließt ab 25° automatisch,<br>Tragfähigkeit 50kg<br>(bei 2 Bändern) | 1/1 |



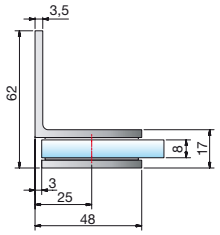


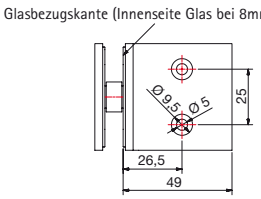


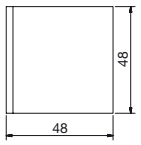


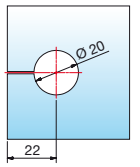


Glasbearbeitung
für 8/10/12 mm Glas

| Art.-Nr. | Oberfläche | Glasdicke | Artikelbezeichnung | Merkmale | VE/Stück |
|---|---|---|---|---|---|
| 8462MS7 | glanzverchromt | 8/10/12 mm | Winkelverbinder Modesta<br>Glas-Wand 90° | einseitige Befestigungslasche | 1/1 |



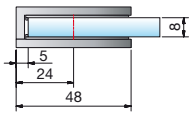


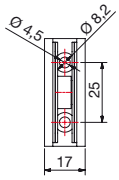


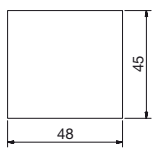


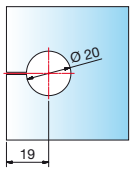


Glasbearbeitung
für 8/10/12 mm Glas

| Art.-Nr. | Oberfläche | Glasdicke | Artikelbezeichnung | Merkmale | VE/Stück |
|---|---|---|---|---|---|
| 8464MS7 | glanzverchromt | 8/10/12 mm | Verbinder Modesta<br>Glas-Wand 90° | ohne Befestigungslasche | 1/1 |

ST = Seitenteil TF = Türflügel W = Wand



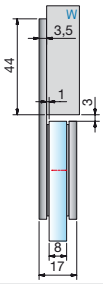


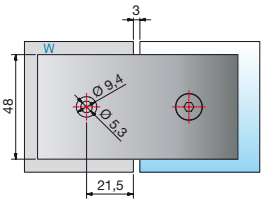


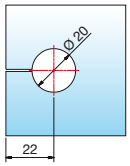


Glasbearbeitung
für 8/10/12 mm Glas

| Art.-Nr. | Oberfläche | Glasdicke | Artikelbezeichnung | Merkmale | VE/Stück |
|---|---|---|---|---|---|
| 8466MS7 | glanzverchromt | 8/10/12 mm | Längsverbinder Modesta<br>Glas-Wand 180° | - | 1/1 |



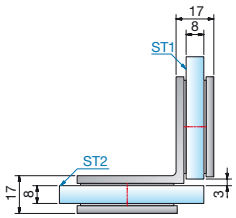


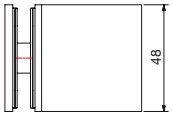


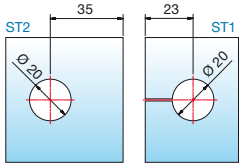


Glasbearbeitung
für 8 mm Glas

| Art.-Nr. | Oberfläche | Glasdicke | Artikelbezeichnung | Merkmale | VE/Stück |
|---|---|---|---|---|---|
| 8468MS7 | glanzverchromt | 8/10/12 mm | Winkelverbinder Modesta<br>Glas-Glas 90° | - | 1/1 |



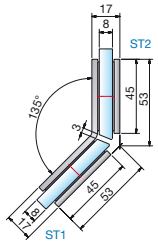


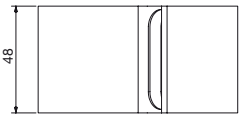


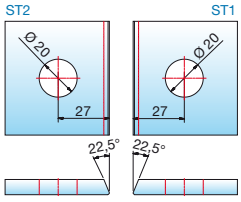


Glasbearbeitung
für 8 mm Glas

| Art.-Nr. | Oberfläche | Glasdicke | Artikelbezeichnung | Merkmale | VE/Stück |
|---|---|---|---|---|---|
| 8470MS7 | glanzverchromt | 8/10/12 mm | Winkelverbinder Modesta<br>Glas-Glas 135° | - | 1/1 |



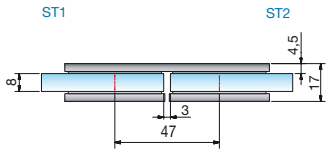


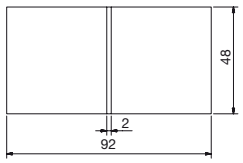


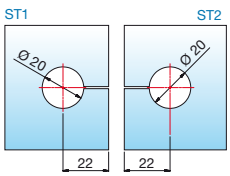


Glasbearbeitung
für 8/10/12 mm Glas

| Art.-Nr. | Oberfläche | Glasdicke | Artikelbezeichnung | Merkmale | VE/Stück |
|---|---|---|---|---|---|
| 8472MS7 | glanzverchromt | 8/10/12 mm | Längsverbinder Modesta<br>Glas-Glas 180° | - | 1/1 |

ST = Seitenteil TF = Türflügel W = Wand






# Zubehör

Für alle unsere Duschtürbänder oder Duschsysteme haben wir auch das passende Zubehör. Ob Griffe, Handtuchhalter oder Stabilisationsstangen - alles ist aufeinander abgestimmt und kann frei gewählt werden. Außerdem bieten wir für jede Situation die richtigen Dicht-/Schwallschutzprofile an. Sie haben noch Fragen? Rufen Sie uns an! Wir beraten Sie gerne.

*Bei 8 mm Glas




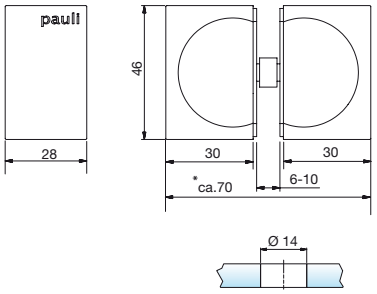


| Art.-Nr. | Oberfläche | Glasdicke | Artikelbezeichnung | VE/Stück |
|---|---|---|---|---|
| 8278MS7 | glanzverchromt | 6-10 mm | Glastürgriff beidseitig | 1/1 |
| 8278MS10 | mattverchromt | | | |
| 8278MSPVD22 | Edelstahleffekt | | | |

*Bei 8 mm Glas




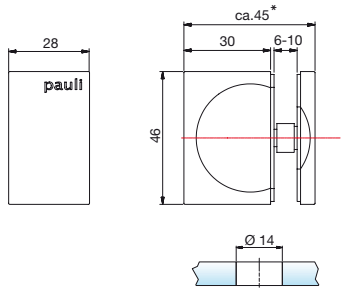


| Art.-Nr. | Oberfläche | Glasdicke | Artikelbezeichnung | VE/Stück |
|---|---|---|---|---|
| 8275MS7 | glanzverchromt | 6-10 mm | Glastürgriff einseitig | 1/1 |
| 8275MS10 | mattverchromt | | | |
| 8275MSPVD22 | Edelstahleffekt | | | |

*Bei 8 mm Glas




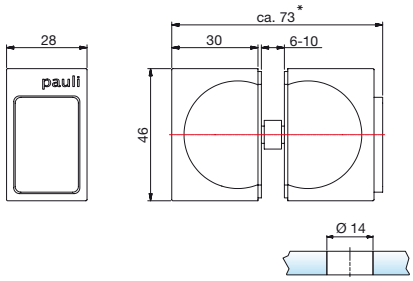


| Art.-Nr. | Oberfläche | Glasdicke | Artikelbezeichnung | VE/Stück |
|---|---|---|---|---|
| 8273MS7 | glanzverchromt | 6-10 mm | Glastürgriff beidseitig, mit Gummianschlag einseitig | 1/1 |
| 8273MS10 | mattverchromt | | | |
| 8273MSPVD22 | Edelstahleffekt | | | |

NEW



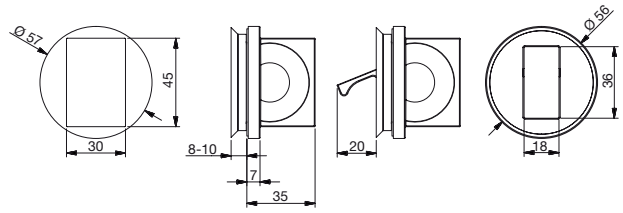


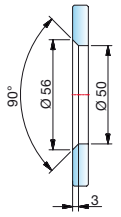


| Art.-Nr. | Oberfläche | Glasdicke | Artikelbezeichnung | VE/Stück |
|---|---|---|---|---|
| 8379ZN5 | glanzverchromt | 8-10 mm | Glastürgriff flächenbündig | 1/1 |
| 8379ZN1 | mattverchromt | | | |
| 8379ZNPVD22 | Edelstahleffekt | | | |



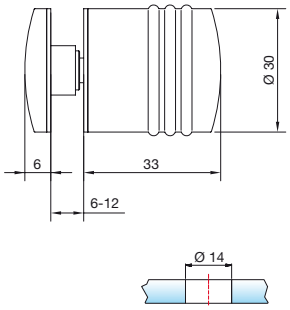


| Art.-Nr. | Oberfläche | Glasdicke | Artikelbezeichnung | VE/Stück |
|---|---|---|---|---|
| 8299MS7 | glanzverchromt | 6-12 mm | Glastürknopf einseitig | 1/1 |
| 8299MS10 | mattverchromt | | | |
| 8299MSPVD22 | Edelstahleffekt | | | |



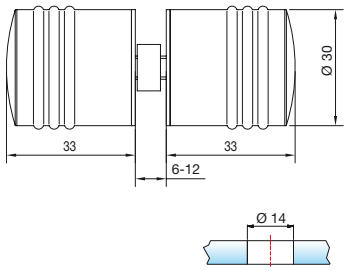


| Art.-Nr. | Oberfläche | Glasdicke | Artikelbezeichnung | VE/Stück |
|---|---|---|---|---|
| 8298MS7 | glanzverchromt | 6-12 mm | Glastürknopf beidseitig | 1/1 |
| 8298MS10 | mattverchromt | | | |
| 8298MSPVD22 | Edelstahleffekt | | | |



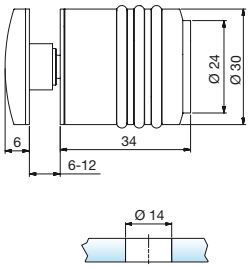


| Art.-Nr. | Oberfläche | Glasdicke | Artikelbezeichnung | VE/Stück |
|---|---|---|---|---|
| 8293MS7 | glanzverchromt | 6-12 mm | Glastürknopf einseitig, | 1/1 |
| 8293MS10 | mattverchromt | | mit Gummianschlag | |
| 8293MSPVD22 | Edelstahleffekt | | | |



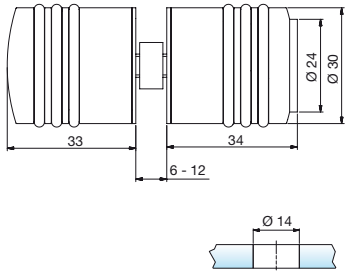


| Art.-Nr. | Oberfläche | Glasdicke | Artikelbezeichnung | VE/Stück |
|---|---|---|---|---|
| 8294MS7 | glanzverchromt | 6-12 mm | Glastürknopf beidseitig, | 1/1 |
| 8294MS10 | mattverchromt | | mit Gummianschlag | |
| 8294MSPVD22 | Edelstahleffekt | | | |



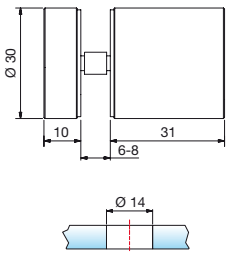


| Art.-Nr. | Oberfläche | Glasdicke | Artikelbezeichnung | VE/Stück |
|---|---|---|---|---|
| 8502VA | Edelstahl | 6-8 mm | Glastürknopf einseitig | 1/1 |



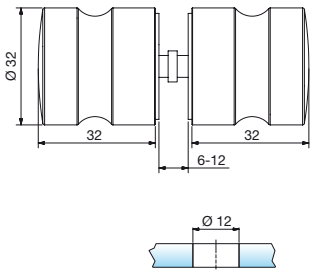


| Art.-Nr. | Oberfläche | Glasdicke | Artikelbezeichnung | VE/Stück |
|---|---|---|---|---|
| 8288MS7 | glanzverchromt | 6-12 mm | Glastürknopf beidseitig | 1/10 |



8273MS



8275MS




8273MS

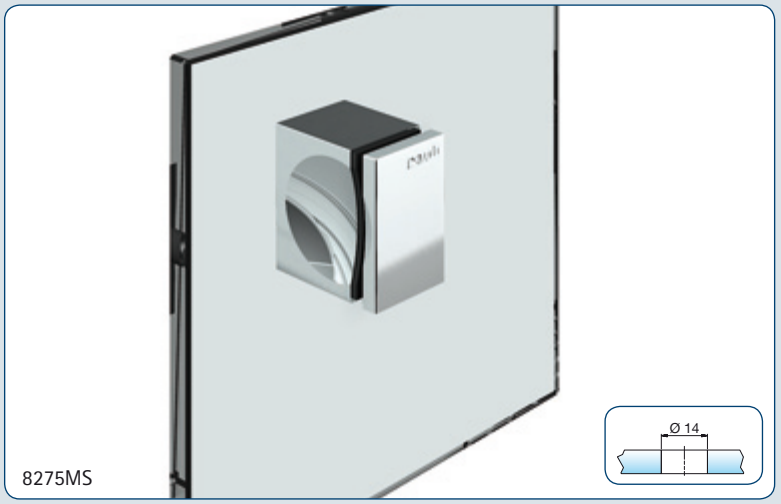


8275MS

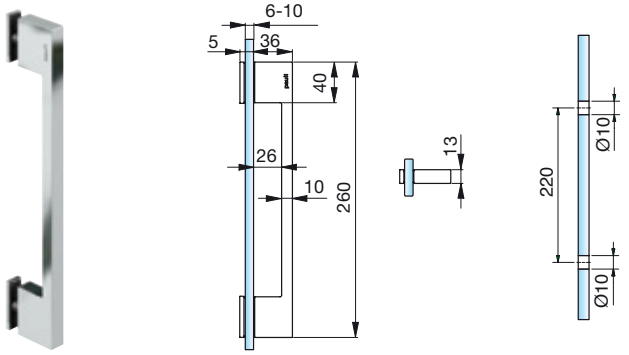


| Art.-Nr. | Oberfläche | Glasdicke | Artikelbezeichnung | VE/Stück |
|---|---|---|---|---|
| 8276ZN5 | glanzverchromt | 6-10 mm | Glastürgriff einseitig | 1/1 |
| 8276ZN1 | mattverchromt | | | |
| 8276ZNPVD22 | Edelstahleffekt | | | |

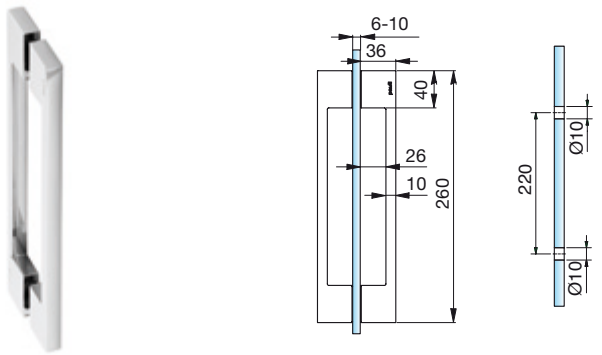


| Art.-Nr. | Oberfläche | Glasdicke | Artikelbezeichnung | VE/Stück |
|---|---|---|---|---|
| 8277ZN5 | glanzverchromt | 6-10 mm | Glastürgriff beidseitig | 1/1 |
| 8277ZN1 | mattverchromt | | | |
| 8277ZNPVD22 | Edelstahleffekt | | | |

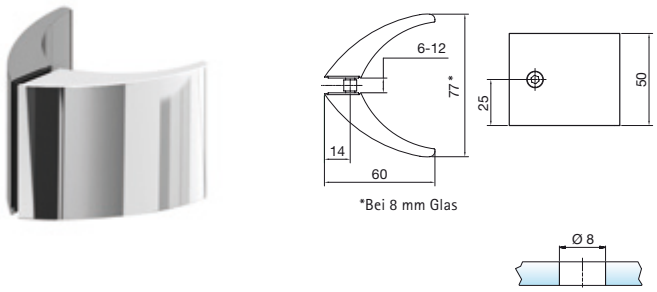


| Art.-Nr. | Oberfläche | Glasdicke | Artikelbezeichnung | VE/Stück |
|---|---|---|---|---|
| 8297MS7-50 | glanzverchromt | 6-12 mm | Glastürgriff beidseitig | 1/1 |
| 8297MS10-50 | mattverchromt | | | |
| 8297MSPVD22-50 | Edelstahleffekt | | | |

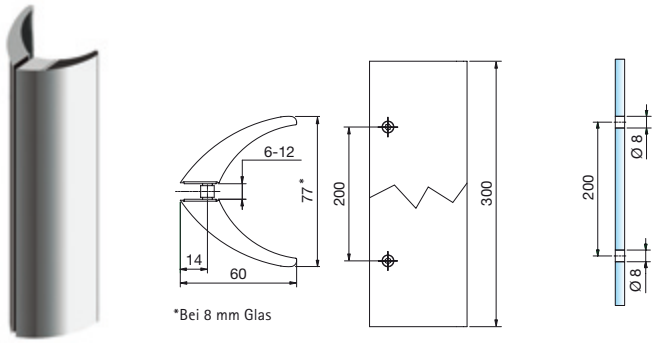


| Art.-Nr. | Oberfläche | Glasdicke | Artikelbezeichnung | VE/Stück |
|---|---|---|---|---|
| 8297MS7-300 | glanzverchromt | 6-12 mm | Glastürgriff beidseitig | 1/1 |
| 8297MS10-300 | mattverchromt | | | |
| 8297MSPVD22-300 | Edelstahleffekt | | | |



8277ZN



8297MS7-300

Länge bei Bestellung bitte mitangeben! Andere Längen auf Anfrage!



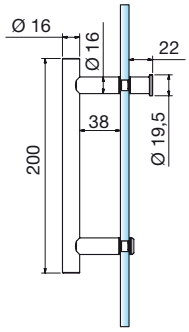


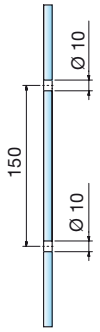


| Art.-Nr. | Oberfläche | Glasdicke | Artikelbezeichnung | VE/Stück |
|---|---|---|---|---|
| 8065VA-200<br>8065VA1-200 | Edelstahl<br>Edelstahl poliert | 6-10 mm | Stoßgriff einseitig erhaben,<br>mit Griffstück | 1/1 |



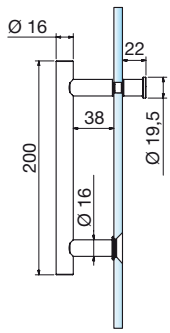


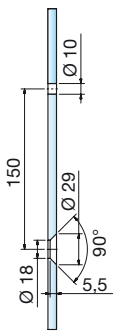


| Art.-Nr. | Oberfläche | Glasdicke | Artikelbezeichnung | VE/Stück |
|---|---|---|---|---|
| 8066VA-200<br>8066VA1-200 | Edelstahl<br>Edelstahl poliert | 8-10 mm | Stoßgriff einseitig flächenbündig,<br>mit Griffstück | 1/1 |



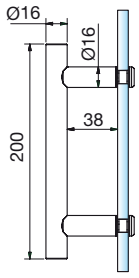


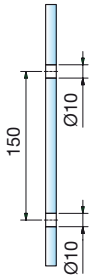


| Art.-Nr. | Oberfläche | Glasdicke | Artikelbezeichnung | VE/Stück |
|---|---|---|---|---|
| 8061VA-200<br>8061VA1-200 | Edelstahl<br>Edelstahl poliert | 6-10 mm | Stoßgriff einseitig erhaben | 1/1 |



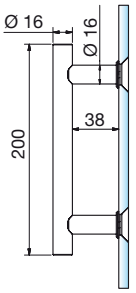


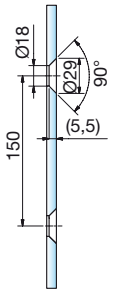


| Art.-Nr. | Oberfläche | Glasdicke | Artikelbezeichnung | VE/Stück |
|---|---|---|---|---|
| 8062VA-200<br>8062VA1-200 | Edelstahl<br>Edelstahl poliert | 8-10 mm | Stoßgriff einseitig flächenbündig | 1/1 |



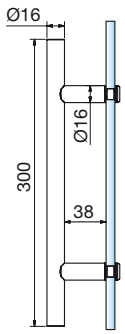


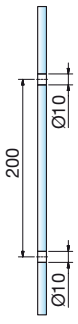


| Art.-Nr. | Oberfläche | Glasdicke | Artikelbezeichnung | VE/Stück |
|---|---|---|---|---|
| 8061VA-300<br>8061VA1-300 | Edelstahl<br>Edelstahl poliert | 6-10 mm | Stoßgriff einseitig erhaben | 1/1 |



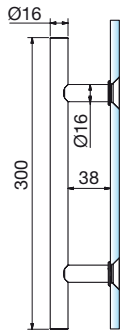


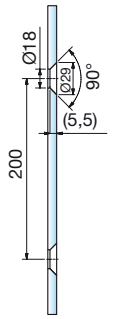


| Art.-Nr. | Oberfläche | Glasdicke | Artikelbezeichnung | VE/Stück |
|---|---|---|---|---|
| 8062VA-300<br>8062VA1-300 | Edelstahl<br>Edelstahl poliert | 8-10 mm | Stoßgriff einseitig flächenbündig | 1/1 |

Länge bei Bestellung bitte mitangeben! Andere Längen auf Anfrage!

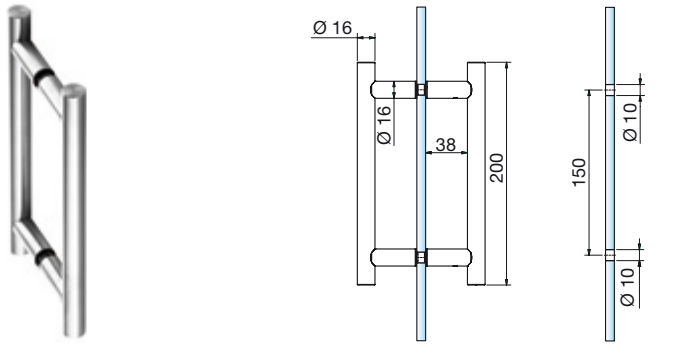


| Art.-Nr. | Oberfläche | Glasdicke | Artikelbezeichnung | VE/Stück |
|---|---|---|---|---|
| 8060VA-200 | Edelstahl | 6-10 mm | Stoßgriff beidseitig | 1/1 |
| 8060VA1-200 | Edelstahl poliert | | | |

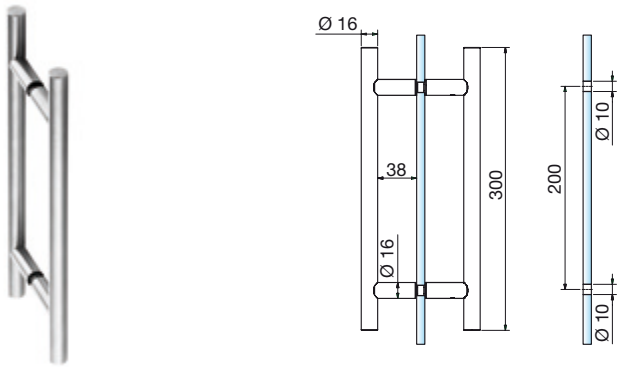


| Art.-Nr. | Oberfläche | Glasdicke | Artikelbezeichnung | VE/Stück |
|---|---|---|---|---|
| 8060VA-300 | Edelstahl | 6-10 mm | Stoßgriff beidseitig | 1/1 |
| 8060VA1-300 | Edelstahl poliert | | | |

Länge bei Bestellung bitte mitangeben! Andere Längen auf Anfrage!






Rohrlänge 1000 mm, beliebig kürzbar



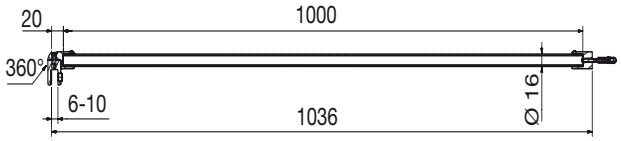






| Art.-Nr. | Oberfläche | Glasdicke | Artikelbezeichnung | VE/Stück |
|---|---|---|---|---|
| 8444MS7-1000 | glanzverchromt | 6-10 mm | Stabilisationsstange Glas-Wand | 1/1 |

Rohrlänge 1000 mm, beliebig kürzbar



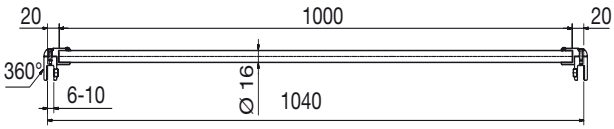






| Art.-Nr. | Oberfläche | Glasdicke | Artikelbezeichnung | VE/Stück |
|---|---|---|---|---|
| 8445MS7-1000 | glanzverchromt | 6-10 mm | Stabilisationsstange Glas-Glas | 1/1 |

Rohrlänge 460 mm, beliebig kürzbar



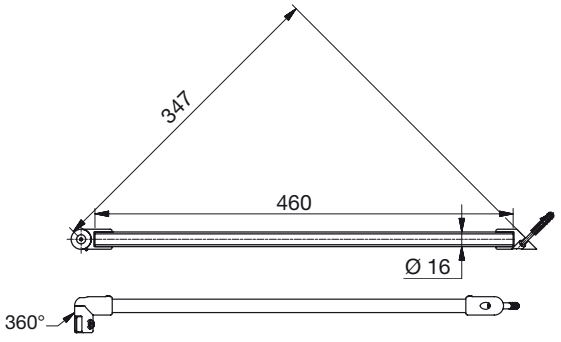






| Art.-Nr. | Oberfläche | Glasdicke | Artikelbezeichnung | VE/Stück |
|---|---|---|---|---|
| 8446MS7-460 | glanzverchromt | 6-10 mm | Stabilisationsstange Glas-Wand 45° | 1/1 |

Rohrlänge 460 mm, beliebig kürzbar

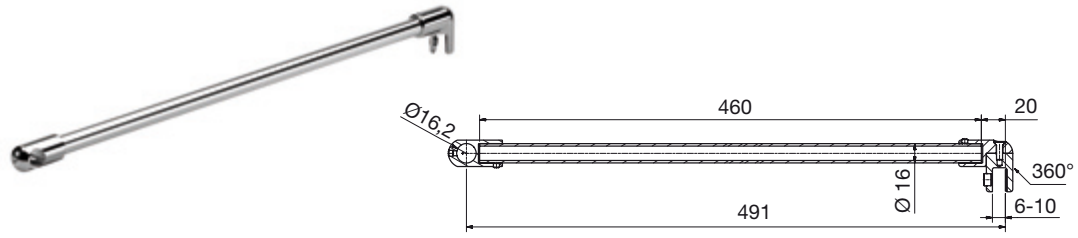






| Art.-Nr. | Oberfläche | Glasdicke | Artikelbezeichnung | VE/Stück |
|---|---|---|---|---|
| 8447MS7-460 | glanzverchromt | 6-10 mm | Stabilisationsstange<br>Glas-T-Stück-Verbinder | 1/1 |

Rohrlänge 1500 mm, beliebig kürzbar, Befestigung mit Durchgangsbohrung am Glas

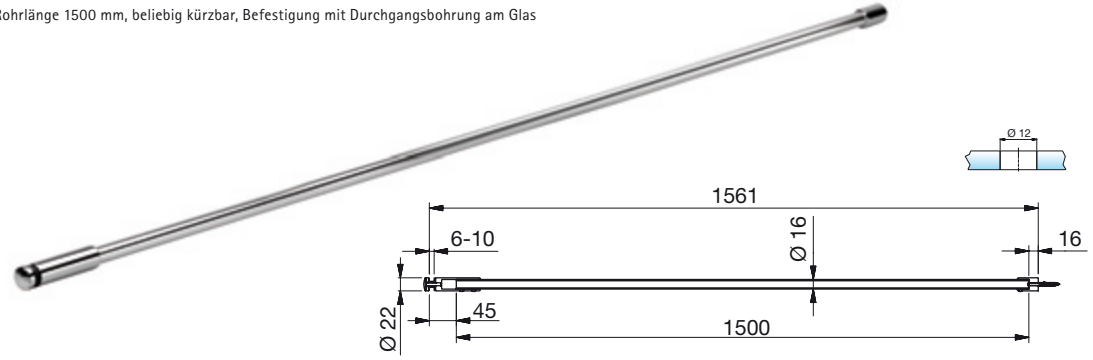






| Art.-Nr. | Oberfläche | Glasdicke | Artikelbezeichnung | VE/Stück |
|---|---|---|---|---|
| 8448MS7-1500 | glanzverchromt | 6-10 mm | Stabilisationsstange<br>Glas-Wand | 1/1 |

Rohrlängen beliebig kürzbar

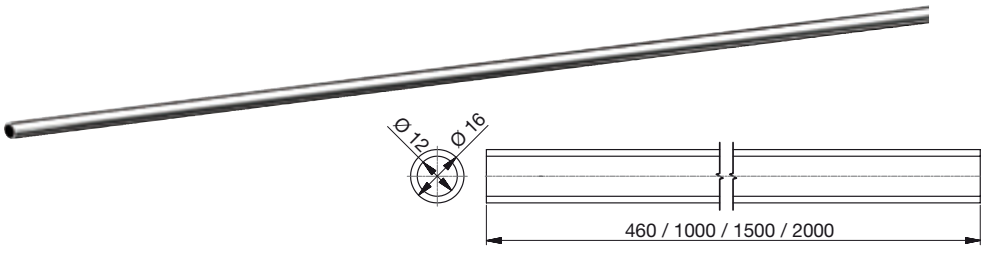


| Art.-Nr. | Oberfläche | Rohrlänge | Artikelbezeichnung | VE/Stück |
|---|---|---|---|---|
| 8444-1E6EV5-460 | siehe | 460 mm | Stabilisationsstange, Rohr | 1/1 |
| 8444-1E6EV5-1000 | Art.-Nr.- | 1000 mm | Stabilisationsstange, Rohr | 1/1 |
| 8444-1E6EV5-1500 | Endung* | 1500 mm | Stabilisationsstange, Rohr | 1/1 |
| 8444-1E6EV5-2000 | | 2000 mm | Stabilisationsstange, Rohr | 1/1 |

***Art.-Nr.-Endung:** E6/EV5 = Aluminium spezialgebeizt chromglanz

Passende Adapter zu 8444MS7, 8445MS7, 8446MS7, 8447MS7, 8448MS7, 8444-1E6EV5

für Rohr Ø 16 mm

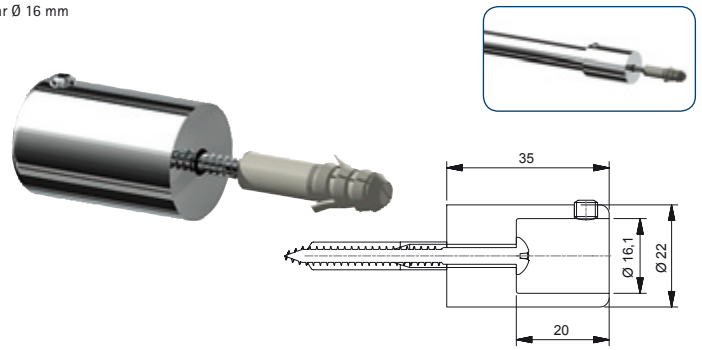


| Art.-Nr. | Oberfläche | Glasdicke | Artikelbezeichnung | VE/Stück |
|---|---|---|---|---|
| 8444MS7-W | glanzverchromt | - | Wandanschluss 90° für Stabilisationsstange | 1/1 |

für Rohr Ø 16 mm

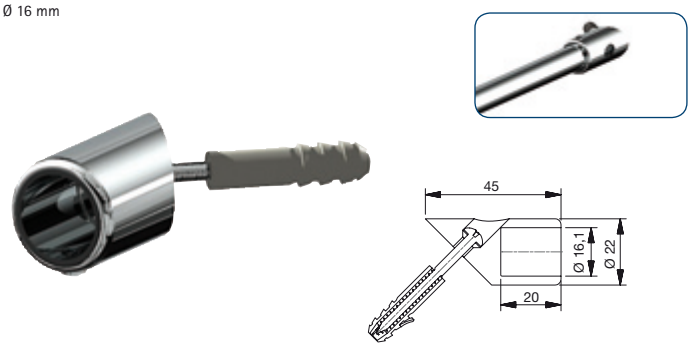


| Art.-Nr. | Oberfläche | Glasdicke | Artikelbezeichnung | VE/Stück |
|---|---|---|---|---|
| 8446MS7-W45 | glanzverchromt | - | Wandanschluss 45° für Stabilisationsstange | 1/1 |

für Rohr Ø 16 mm

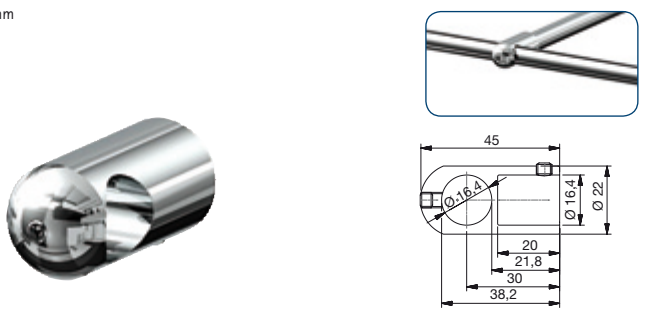


| Art.-Nr. | Oberfläche | Glasdicke | Artikelbezeichnung | VE/Stück |
|---|---|---|---|---|
| 8447MS7-T | glanzverchromt | 6-10 mm | T-Stück-Verbinder für Stabilisationsstange | 1/1 |

für Rohr Ø 16 mm

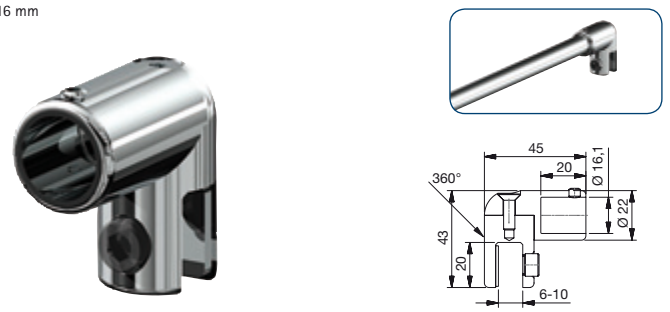


| Art.-Nr. | Oberfläche | Glasdicke | Artikelbezeichnung | VE/Stück |
|---|---|---|---|---|
| 8444MS7-G | glanzverchromt | 6-10 mm | Glasanschluss für Stabilisationsstange | 1/1 |


8444MS7-1000 mit 8447MS7-460


8445MS7-1000

Glasdicke: 8-10 mm

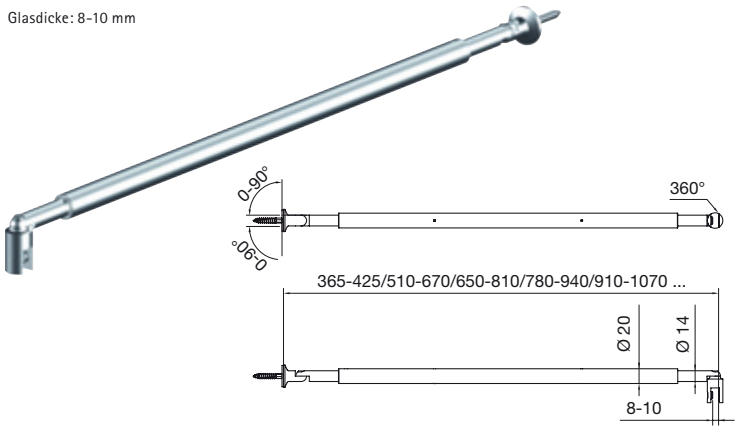


| Art.-Nr. | Oberfläche | Artikelbezeichnung | Merkmale | VE/Stück |
|---|---|---|---|---|
| 8432MS_*-395 | siehe Art.-Nr.-Endung* | Stabilisationsstange Glas-Wand | von 365–425 mm verstellbar | 1/1 |
| 8432MS_*-590 | siehe Art.-Nr.-Endung* | Stabilisationsstange Glas-Wand | von 510–670 mm verstellbar | 1/1 |
| 8432MS_*-730 | siehe Art.-Nr.-Endung* | Stabilisationsstange Glas-Wand | von 650–810 mm verstellbar | 1/1 |
| 8432MS_*-860 | siehe Art.-Nr.-Endung* | Stabilisationsstange Glas-Wand | von 780–940 mm verstellbar | 1/1 |
| 8432MS_*-990 | siehe Art.-Nr.-Endung* | Stabilisationsstange Glas-Wand | von 910–1070 mm verstellbar | 1/1 |
| 8432MS_*-1050 | siehe Art.-Nr.-Endung* | Stabilisationsstange Glas-Wand | von 970-1130 mm verstellbar** | 1/1 |
| 8432MS_*-1190 | siehe Art.-Nr.-Endung* | Stabilisationsstange Glas-Wand | von 1110-1270 mm verstellbar** | 1/1 |
| 8432MS_*-1330 | siehe Art.-Nr.-Endung* | Stabilisationsstange Glas-Wand | von 1250-1410 mm verstellbar** | 1/1 |
| 8432MS_*-1460 | siehe Art.-Nr.-Endung* | Stabilisationsstange Glas-Wand | von 1380-1540 mm verstellbar** | 1/1 |
| 8432MS_*-1590 | siehe Art.-Nr.-Endung* | Stabilisationsstange Glas-Wand | von 1510-1670 mm verstellbar** | 1/1 |
| 8432MS_*-1720 | siehe Art.-Nr.-Endung* | Stabilisationsstange Glas-Wand | von 1640-1800 mm verstellbar** | 1/1 |
| 8432MS_*-1850 | siehe Art.-Nr.-Endung* | Stabilisationsstange Glas-Wand | von 1770-1930 mm verstellbar** | 1/1 |

Andere Längen auf Anfrage!

Glasdicke: 8-10 mm

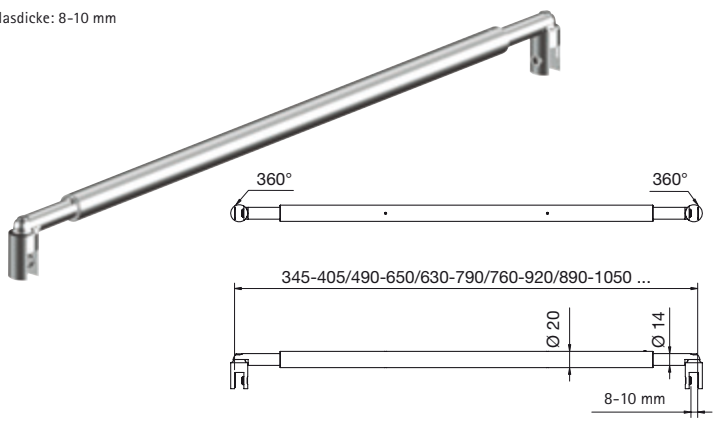


| Art.-Nr. | Oberfläche | Artikelbezeichnung | Merkmale | VE/Stück |
|---|---|---|---|---|
| 8434MS_*-375 | siehe Art.-Nr.-Endung* | Stabilisationsstange Glas-Glas | von 345–405 mm verstellbar | 1/1 |
| 8434MS_*-570 | siehe Art.-Nr.-Endung* | Stabilisationsstange Glas-Glas | von 490–650 mm verstellbar | 1/1 |
| 8434MS_*-710 | siehe Art.-Nr.-Endung* | Stabilisationsstange Glas-Glas | von 630–790 mm verstellbar | 1/1 |
| 8434MS_*-840 | siehe Art.-Nr.-Endung* | Stabilisationsstange Glas-Glas | von 760–920 mm verstellbar | 1/1 |
| 8434MS_*-970 | siehe Art.-Nr.-Endung* | Stabilisationsstange Glas-Glas | von 890–1050 mm verstellbar | 1/1 |
| 8434MS_*-1030 | siehe Art.-Nr.-Endung* | Stabilisationsstange Glas-Glas | von 950-1110 mm verstellbar** | 1/1 |
| 8434MS_*-1170 | siehe Art.-Nr.-Endung* | Stabilisationsstange Glas-Glas | von 1090-1250 mm verstellbar** | 1/1 |
| 8434MS_*-1310 | siehe Art.-Nr.-Endung* | Stabilisationsstange Glas-Glas | von 1230-1390 mm verstellbar** | 1/1 |
| 8434MS_*-1440 | siehe Art.-Nr.-Endung* | Stabilisationsstange Glas-Glas | von 1360-1520 mm verstellbar** | 1/1 |
| 8434MS_*-1570 | siehe Art.-Nr.-Endung* | Stabilisationsstange Glas-Glas | von 1490-1650 mm verstellbar** | 1/1 |
| 8434MS_*-1700 | siehe Art.-Nr.-Endung* | Stabilisationsstange Glas-Glas | von 1620-1780 mm verstellbar** | 1/1 |
| 8434MS_*-1830 | siehe Art.-Nr.-Endung* | Stabilisationsstange Glas-Glas | von 1750-1910 mm verstellbar** | 1/1 |

Andere Längen auf Anfrage!

***Art.-Nr.-Endung:** MS7 = glanzverchromt; MS10 = mattverchromt; MSPVD22 = Edelstahleffekt
****Rohr geteilt (Trennlinie sichtbar)**






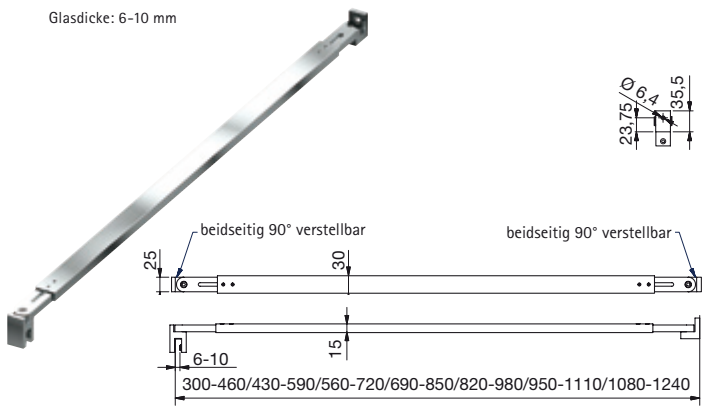


| Art.-Nr. | Oberfläche | Artikelbezeichnung | Merkmale | VE/Stück |
|---|---|---|---|---|
| 8474MS_*-380 | siehe Art.-Nr.-Endung* | Stabilisationsstange Glas-Wand | von 300-460 mm verstellbar | 1/1 |
| 8474MS_*-510 | siehe Art.-Nr.-Endung* | Stabilisationsstange Glas-Wand | von 430-590 mm verstellbar | 1/1 |
| 8474MS_*-640 | siehe Art.-Nr.-Endung* | Stabilisationsstange Glas-Wand | von 560-720 mm verstellbar | 1/1 |
| 8474MS_*-770 | siehe Art.-Nr.-Endung* | Stabilisationsstange Glas-Wand | von 690-850 mm verstellbar | 1/1 |
| 8474MS_*-900 | siehe Art.-Nr.-Endung* | Stabilisationsstange Glas-Wand | von 820-980 mm verstellbar | 1/1 |
| 8474MS_*-1030 | siehe Art.-Nr.-Endung* | Stabilisationsstange Glas-Wand | von 950-1110 mm verstellbar | 1/1 |
| 8474MS_*-1160 | siehe Art.-Nr.-Endung* | Stabilisationsstange Glas-Wand | von 1080-1240 mm verstellbar | 1/1 |

Andere Längen auf Anfrage!

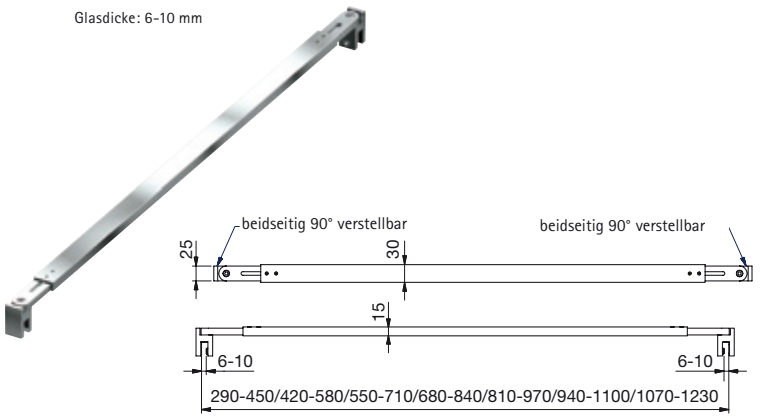


| Art.-Nr. | Oberfläche | Artikelbezeichnung | Merkmale | VE/Stück |
|---|---|---|---|---|
| 8475MS_*-370 | siehe Art.-Nr.-Endung* | Stabilisationsstange Glas-Glas | von 290-450 mm verstellbar | 1/1 |
| 8475MS_*-500 | siehe Art.-Nr.-Endung* | Stabilisationsstange Glas-Glas | von 420-580 mm verstellbar | 1/1 |
| 8475MS_*-630 | siehe Art.-Nr.-Endung* | Stabilisationsstange Glas-Glas | von 550-710 mm verstellbar | 1/1 |
| 8475MS_*-760 | siehe Art.-Nr.-Endung* | Stabilisationsstange Glas-Glas | von 680-840 mm verstellbar | 1/1 |
| 8475MS_*-890 | siehe Art.-Nr.-Endung* | Stabilisationsstange Glas-Glas | von 810-970 mm verstellbar | 1/1 |
| 8475MS_*-1020 | siehe Art.-Nr.-Endung* | Stabilisationsstange Glas-Glas | von 940-1100 mm verstellbar | 1/1 |
| 8475MS_*-1150 | siehe Art.-Nr.-Endung* | Stabilisationsstange Glas-Glas | von 1070-1230 mm verstellbar | 1/1 |

Andere Längen auf Anfrage!

***Art.-Nr.-Endung:** MS7 = glanzverchromt; MS10 = mattverchromt; MSPVD22 = Edelstahleffekt
Größere Längen auf Anfrage!


Anwendungsbeispiel für 8474MS


Anwendungsbeispiel für 8475MS

# Zubehör – Stabilisationsstangen

Glasdicke: 6-10 mm









| Art.-Nr. | Oberfläche | Artikelbezeichnung | Merkmale | VE/Stück |
|---|---|---|---|---|
| 8477MS_*-910 | siehe Art.-Nr.-Endung* | Stabilisationsstange Wand-Wand | von 830-990 mm verstellbar | 1/1 |
| 8477MS_*-1040 | siehe Art.-Nr.-Endung* | Stabilisationsstange Wand-Wand | von 960-1120 mm verstellbar | 1/1 |
| 8477MS_*-1170 | siehe Art.-Nr.-Endung* | Stabilisationsstange Wand-Wand | von 1090-1250 mm verstellbar | 1/1 |
| 8477MS_*-1270 | siehe Art.-Nr.-Endung* | Stabilisationsstange Wand-Wand | von 1190-1350 mm verstellbar | 1/1 |
| 8477MS_*-1400 | siehe Art.-Nr.-Endung* | Stabilisationsstange Wand-Wand | von 1320-1480 mm verstellbar | 1/1 |
| 8477MS_*-1530 | siehe Art.-Nr.-Endung* | Stabilisationsstange Wand-Wand | von 1450-1610 mm verstellbar | 1/1 |
| 8477MS_*-1660 | siehe Art.-Nr.-Endung* | Stabilisationsstange Wand-Wand | von 1580-1740 mm verstellbar | 1/1 |

***Art.-Nr.-Endung:** MS7 glanzverchromt; MS10 mattverchromt; MSPVD22 Edelstahleffekt
Größere Längen auf Anfrage!








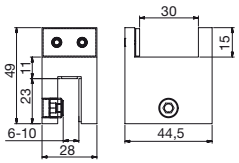


| Art.-Nr. | Oberfläche | Glasdicke | Artikelbezeichnung | VE/Stück |
|---|---|---|---|---|
| 8473MS7 | glanzverchromt | 6-10 mm | Glasplattenhalter für | 1/1 |
| 8473MS10 | mattverchromt | | 8474MS, 8475MS | |
| 8473MSPVD22 | Edelstahleffekt | | und 8477MS | |


Anwendungsbeispiel
für 8477MS + 8473MS



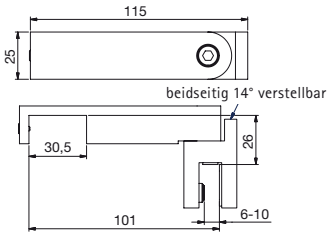


| Art.-Nr. | Oberfläche | Glasdicke | Artikelbezeichnung | VE/Stück |
|---|---|---|---|---|
| 8476MS7-T | glanzverchromt | 6-10 mm | T-Stück für | 1/1 |
| 8476MS10-T | mattverchromt | | 8474MS, 8475MS | |
| 8476MSPVD22-T | Edelstahleffekt | | und 8477MS | |


Anwendungsbeispiel
für 8475MS +
8476MS-T


Anwendungsbeispiel
für 8474MS +
8473MS + 8274MS-D

mit Wand- oder Glasbefestigung
(erhaben oder flächenbündig) Rohrlänge (1000/1500 mm) beliebig kürzbar



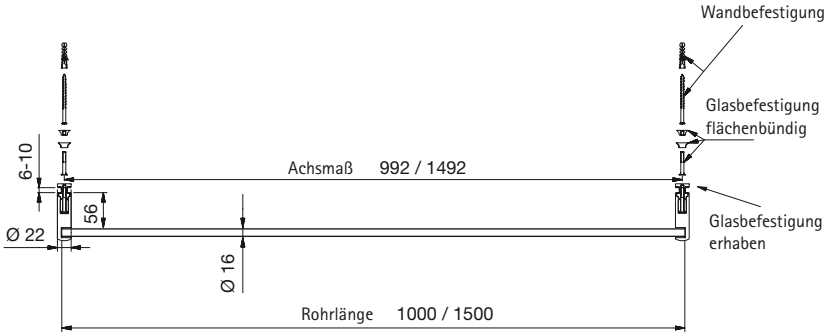




Wandbefestigung






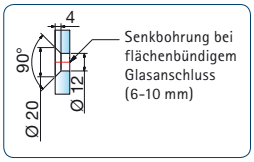


Senkbohrung bei flächenbündigem Glasanschluss (6-10 mm)





Glasbohrung bei erhabenem Glasanschluss (6-10 mm)




| Art.-Nr. | Oberfläche | Glasdicke | Artikelbezeichnung | VE/Stück |
|---|---|---|---|---|
| 8686MS7-1000<br>8686MS7-1500 | glanzverchromt | 6-10 mm | Handtuchhalter | 1/1 |

Bis 1000 mm Länge variabel
Bei Bestellung bitte Achsmaß mit angeben!
Größere Längen auf Anfrage.

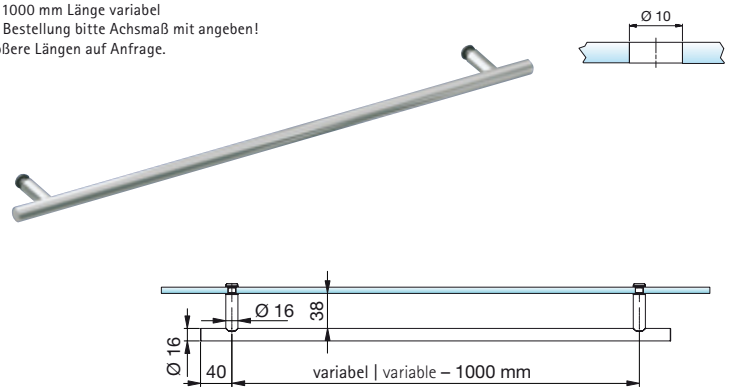


| Art.-Nr. | Oberfläche | Glasdicke | Artikelbezeichnung | VE/Stück |
|---|---|---|---|---|
| 8063VA-V<br>8063VA1-V | Edelstahl<br>Edelstahl poliert | 6-10 mm | Handtuchhalter für Glas erhaben | 1/1 |

Mit Glasbefestigung und Griffstück
Rohrlänge (1000 mm) beliebig kürzbar

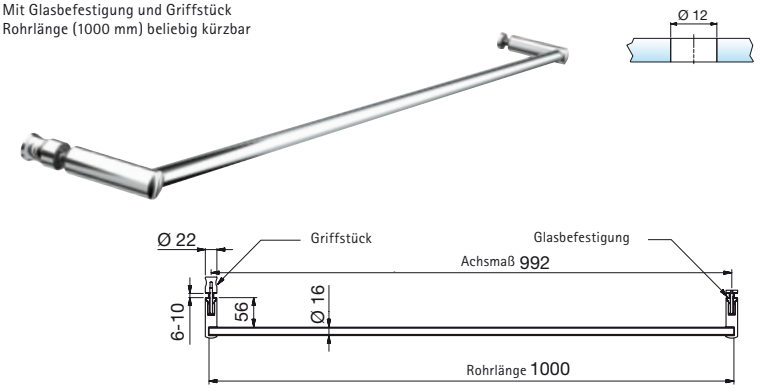


| Art.-Nr. | Oberfläche | Glasdicke | Artikelbezeichnung | VE/Stück |
|---|---|---|---|---|
| 8687MS7-1000 | glanzverchromt | 6-10 mm | Handtuchhalter für Glas | 1/1 |

mit Wand- oder Glasbefestigung
(erhaben od. flächenbündig) Rohrlänge (1000/1500 mm) beliebig kürzbar



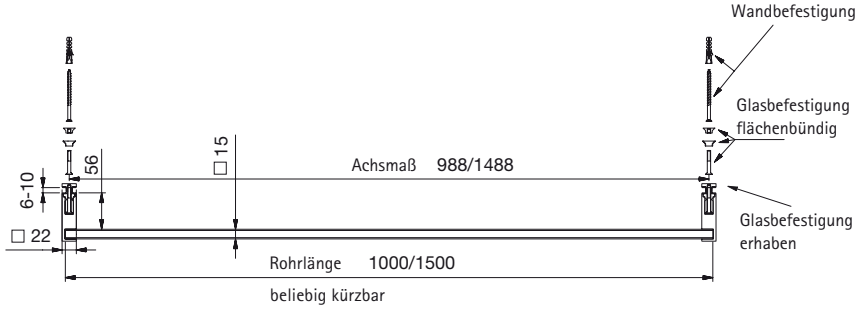




Wandbefestigung






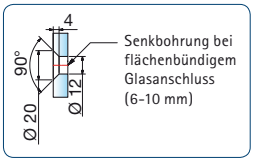






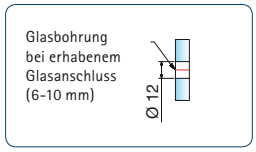


| Art.-Nr. | Oberfläche | Glasdicke | Artikelbezeichnung | VE/Stück |
|---|---|---|---|---|
| 8688MS7-1000<br>8688MS7-1500 | glanzverchromt | 6-10 mm | Handtuchhalter | 1/1 |

Mit Glasbefestigung und Griffstück
Rohrlänge (1000 mm) beliebig kürzbar

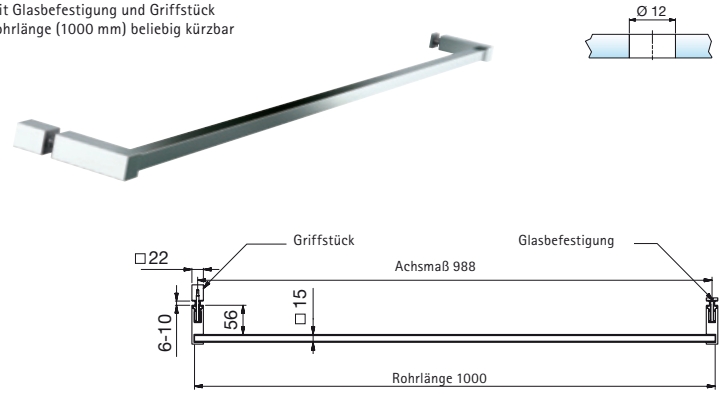


| Art.-Nr. | Oberfläche | Glasdicke | Artikelbezeichnung | VE/Stück |
|---|---|---|---|---|
| 8689MS7-1000 | glanzverchromt | 6-10 mm | Handtuchhalter für Glas | 1/1 |

Aufsteckbar auf die Glaskante, keine
Bearbeitung notwendig





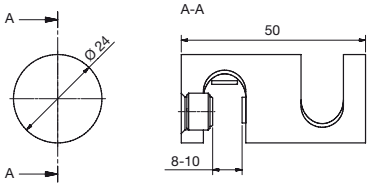


| Art.-Nr. | Oberfläche | Glasdicke | Artikelbezeichnung | VE/Stück |
|---|---|---|---|---|
| 8696MS7<br>8696MS10<br>8696MSPVD22 | glanzverchromt<br>mattverchromt<br>Edelstahleffekt | 8-10 mm | Handtuchhalter | 1/1 |



NEW Einzelne Klemmbacken auf gesamter Länge positionierbar
2010 mm = 5 Klemmbacken, 2500 mm = 6 Klemmbacken

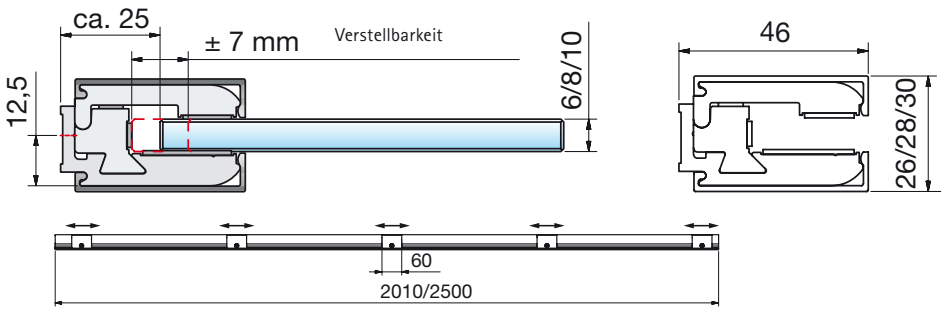


Endkappen je 2 Stück (siehe Tabelle rechts) sind im Set enthalten!

| Art.-Nr. | Oberfläche | Glasdicke | Artikelbezeichnung | VE/Stück |
|---|---|---|---|---|
| 8884_*-2010<br>8884_*-2500 | siehe Art.-Nr.-Endung* | 6/8/10 mm | Klemmprofil | 1/1 |

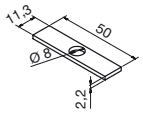


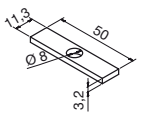


Zwischenlagen für 8884 zum Ausgleich von Unebenheiten in der Wand,
5 pro Stärke im Set enthalten. Durch Kombination und/oder Verdopplung können Unebenheiten ab 2 mm in 1 mm Schritten ausgeglichen werden.

| Zubehör-Art.-Nr.: | Material | Artikelbezeichnung |
|---|---|---|
| 8885HZ | Hartzellmaterial | Zwischenanlage zu 8884 |



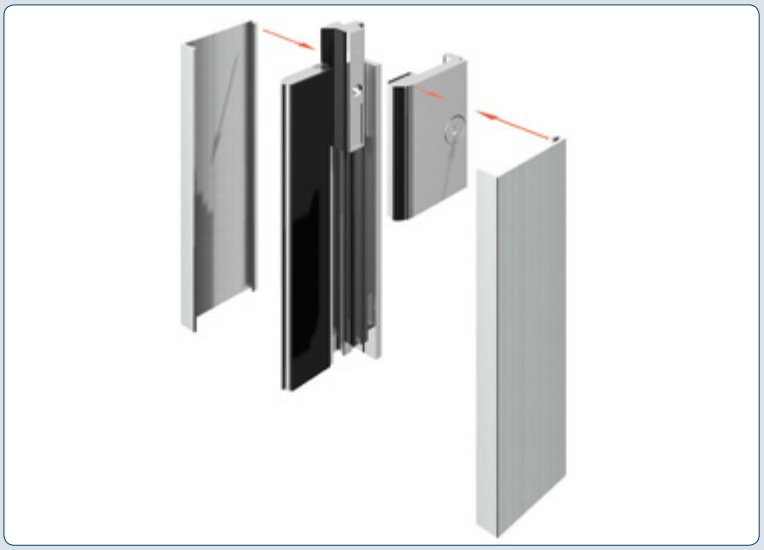

*Art.-Nr.-Endung: E6EV1 = Aluminium spezialgebeizt naturfarbig eloxiert; E6EV5 = Aluminium spezialgebeizt chromglanz; E1/23 = Aluminium geschliffen silberfarbig eloxiert (Edelstahleffekt)

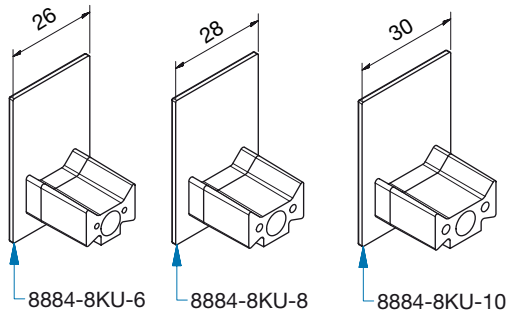


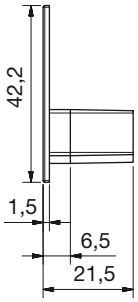


L = 26 mm - 6 mm Glas
L = 28 mm - 8 mm Glas
L = 30 mm - 10 mm Glas

| Art.-Nr. | Oberfläche | Glasdicke | Artikelbezeichnung | VE/Stück |
|---|---|---|---|---|
| 8884-8KU_*-6 | siehe Art.-Nr.- | 6 mm | Endkappen für Klemmprofil | 1/1 |
| 8884-8KU_*-8 | Endung* | 8 mm | für 8884, geschlossen | |
| 8884-8KU_*-10 | | 10 mm | | |

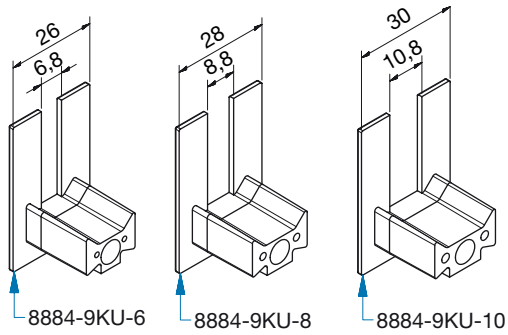


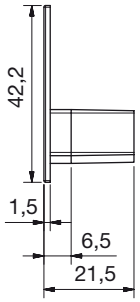


L = 26 mm - 6 mm Glas
L = 28 mm - 8 mm Glas
L = 30 mm - 10 mm Glas

| Art.-Nr. | Oberfläche | Glasdicke | Artikelbezeichnung | VE/Stück |
|---|---|---|---|---|
| 8884-9KU_*-6 | siehe Art.-Nr.- | 6 mm | Endkappen für Klemmprofil | 1/1 |
| 8884-9KU_*-8 | Endung* | 8 mm | für 8884, ausgeklinkt | |
| 8884-9KU_*-10 | | 10 mm | | |

feuchtraumgeeignet



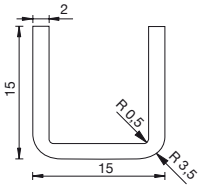


| Art.-Nr. | Oberfläche | Plattendicke | Artikelbezeichnung | VE/Stück |
|---|---|---|---|---|
| 5015VA1 | Edelstahl poliert | ≤ 10 mm | U-Profil | 1/1 |
| 5015VA2 | Edelstahl | | 15x15x5000x2 mm | |

feuchtraumgeeignet



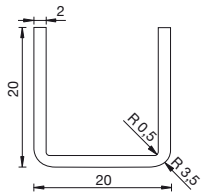


| Art.-Nr. | Oberfläche | Plattendicke | Artikelbezeichnung | VE/Stück |
|---|---|---|---|---|
| 5020VA1 | Edelstahl poliert | ≤ 15 mm | U-Profil | 1/1 |
| 5020VA2 | Edelstahl | | 20x20x5000x2 mm | |



***Art.-Nr.-Endung:** KU6 = Kunststoff mattverchromt; KU7 = Kunststoff glanzverchromt; KU22 = Kunststoff Edelstahleffekt



| Art.-Nr. | Artikelbezeichnung | VE/Stück |
|---|---|---|
| C21 | Musterkoffer<br>Inhalt: Farfalla, Pontere, Papillon, Pillango, Zubehör | 1/1 |



| Art.-Nr. | Artikelbezeichnung | VE/Stück |
|---|---|---|
| C29 | Musterkoffer<br>Inhalt: Flamea, Flinter, Fluture, Zubehör | 1/1 |

C41 - Flinter



| Art.-Nr. | Artikelbezeichnung | | VE/Stück |
|---|---|---|---|
| C40 | Musterständer | Flamea | 1/1 |
| C41 | Musterständer | Flinter | 1/1 |
| C42 | Musterständer | Fluture | 1/1 |
| C43 | Musterständer | Pontere | 1/1 |
| C44 | Musterständer | Farfalla | 1/1 |
| C45 | Musterständer | Pillango | 1/1 |
| C46 | Musterständer | Papillon | 1/1 |
| C47 | Musterständer | Vivere II | 1/1 |
| C48 | Musterständer | Nivello | 1/1 |
| C49 | Musterständer | Nivello⁺ | 1/1 |

NEW



| Art.-Nr. | Artikelbezeichnung | VE/Stück |
|---|---|---|
| C38 | Musterkoffer<br>Inhalt: Nivello, Nivello⁺ Zubehör | 1/1 |

mit Glasbefestigung und Wandbefestigung

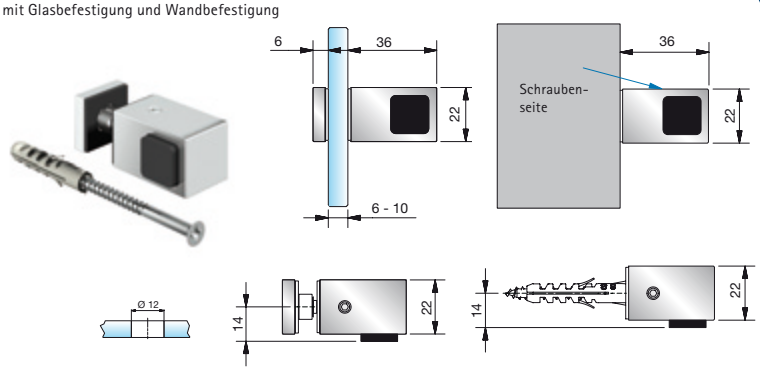


| Art.-Nr. | Oberfläche | Glasdicke | Artikelbezeichnung | VE/Stück |
|---|---|---|---|---|
| 8274MS7-L<br>8274MS10-L<br>8274MSPVD22-L | glanzverchromt<br>mattverchromt<br>Edelstahleffekt | 6-10 mm | Türstopper,<br>Glas-Wand, links | 1/1 |

mit Glasbefestigung und Wandbefestigung

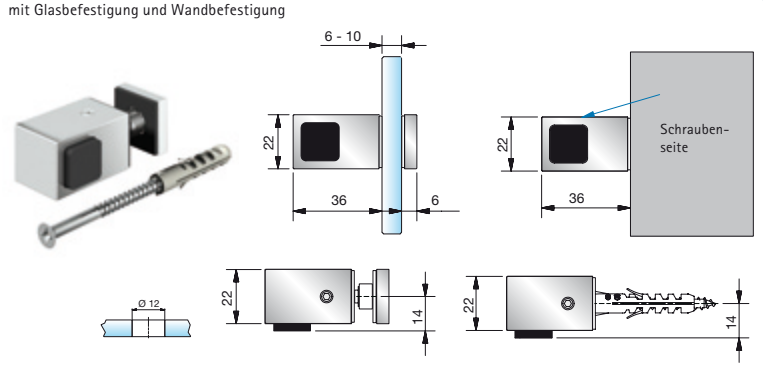


| Art.-Nr. | Oberfläche | Glasdicke | Artikelbezeichnung | VE/Stück |
|---|---|---|---|---|
| 8274MS7-R<br>8274MS10-R<br>8274MSPVD22-R | glanzverchromt<br>mattverchromt<br>Edelstahleffekt | 6-10 mm | Türstopper,<br>Glas-Wand, rechts | 1/1 |

NEW

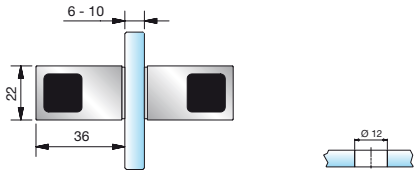


| Art.-Nr. | Oberfläche | Glasdicke | Artikelbezeichnung | VE/Stück |
|---|---|---|---|---|
| 8274MS7-D<br>8274MS10-D<br>8274MSPVD22-D | glanzverchromt<br>mattverchromt<br>Edelstahleffekt | 6-10 mm | Türstopper, Glas-Glas,<br>doppelte Version | 1/1 |

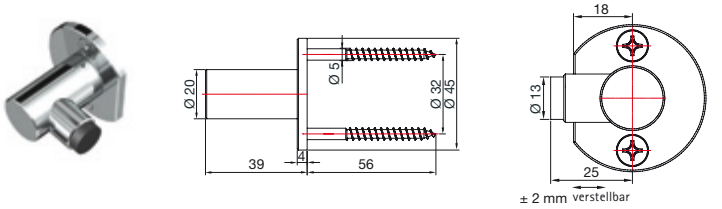


| Art.-Nr. | Oberfläche | Glasdicke | Artikelbezeichnung | VE/Stück |
|---|---|---|---|---|
| 8440MS7<br>8440MS10<br>8440MSPVD22 | glanzverchromt<br>mattverchromt<br>Edelstahleffekt | - | Türstopper,<br>Glas-Wand | 1/1 |





| Art.-Nr. | Artikelbezeichnung | VE/Stück |
|---|---|---|
| Z061 | Dichtprofilschere | 1/1 |

für Duschtürband Pillango



| Art.-Nr. | Artikelbezeichnung | VE/Stück |
|---|---|---|
| 8479ST8 | Inbusschlüssel abgewinkelt 4 mm | 1/1 |

zur Einstellung der Excenter-Rolle bei Vivere II





| Art.-Nr. | Artikelbezeichnung | VE/Stück |
|---|---|---|
| Z058 | verstellbarer Stirnlochschlüssel Ø 3 mm | 1/1 |

zur Montage der Punktbefestigung, z. B. bei 7772VA



| Art.-Nr. | Artikelbezeichnung | VE/Stück |
|---|---|---|
| Z059 | verstellbarer Stirnlochschlüssel Ø 2,5 mm | 1/1 |

zusammen in einem Polybeutel; je 100 x 80 mm

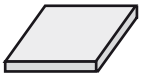

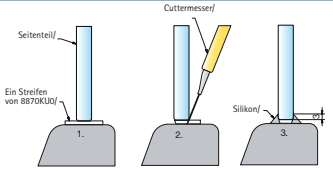


| Art.-Nr. | Artikelbezeichnung | VE/Stück |
|---|---|---|
| 8870KU0 | je 2 Platten Weich-PVC in 2 und 3 mm Stärke | 1/1 |

Glasstärke: 6-10 mm



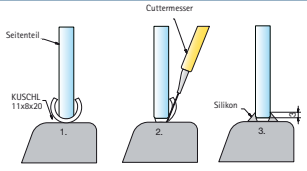


| Art.-Nr. | Artikelbezeichnung | VE/Stück |
|---|---|---|
| KUSCHL11X8X20 | Schlauchstück (1,5 mm) für Kantenschutz | 1/1 |

zusammen in einem Polybeutel; je 70 x 90 mm

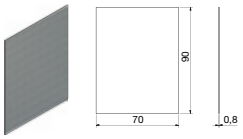


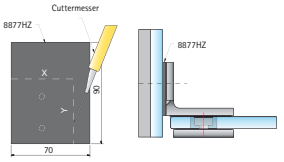


| Art.-Nr. | Artikelbezeichnung | VE/Stück |
|---|---|---|
| 8877HZ | für die Montage von Beschlägen an Glaswänden | 1/1 |



| Art.-Nr. | Artikelbezeichnung | VE/Stück |
|---|---|---|
| 7083-1VA | Senk-Holzschraube Kreuzschlitz 6 x 50 mm | 1/1 |
| S7997A2D5X60 | Senk-Holzschraube Kreuzschlitz 5 x 60 mm | 1/1 |



| Art.-Nr. | Artikelbezeichnung | VE/Stück |
|---|---|---|
| Z092VA<br>Z092VA5<br>Z092VA6 | Spanplattenschraube, Senkkopf, TX25-Antrieb 6x60 A2 | 1/1 |

VA5 = Edelstahl glanzverchromt VA6 = Edelstahl mattverchromt



| Art.-Nr. | Artikelbezeichnung | VE/Stück |
|---|---|---|
| 8000ST8 | Drehmomentschlüssel mit Einstellskala<br>- automatisch auslösend | 1/1 |

**Genauigkeit:** ± 3% vom angezeigten Wert

**Ausführung:** Robuster, einarmiger Drehmomentschlüssel, einstellbar über Mikrometerskala, mit Sicherung gegen unbeabsichtigtes Verstellen. Fest eingebaute Knarre zur Aufnahme von Steckschlüsseleinsätzen.
Gr. 20 - mit Umschaltknarre und festem Vierkant - nur für Rechtsanzug.

**Funktion:** Bei Erreichen des eingestellten Drehmomentwerts löst der Schlüssel „signalgebend" (hör- und fühlbar) aus und ist dann sofort wieder einsatzbereit.

**Verwendung:** Zum kontrollierten Schraubenanzug nach vorgegebenem Drehmoment.

| 8000ST8, Drehmomentschlüssel mit Einstellskala | | |
|---|---|---|
| Größe = maximales Drehmoment | Nm | 20 |
| Anzugswert (Skalenbereich) | Nm | 4-20 |
| Skalenteilung 1 Teilstrich = | Nm | 0,1 |
| ganze Länge | mm | 230 |
| Gewicht | kg | 0,4 |
| Antriebsvierkant | Zoll | 1/4" |

Liefertermin auf Anfrage!

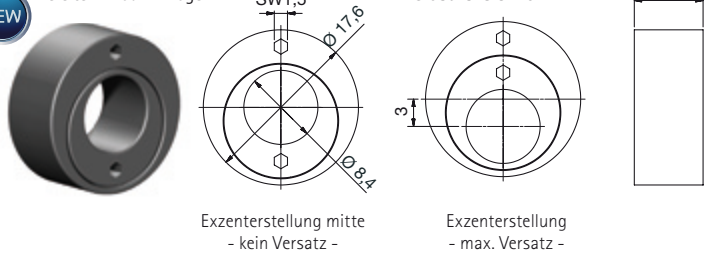


Exzenterstellung mitte
- kein Versatz -

Exzenterstellung
- max. Versatz -

Exzenterstellung frei wählbar, Verstellung mittels Innensechskantschlüssel SW1,5mm
Artikel enthält je 50 Stück.

| Art.-Nr. | Artikelbezeichnung | VE/Stück |
|---|---|---|
| 8121KU | Doppelexzenterverstellung für Duschtürbänder Farfalla, Pillango und Papillon, sowie alle Befestigungen mit Glasbohrung Ø18mm und Zapfen Ø8,2mm | 1/1 |

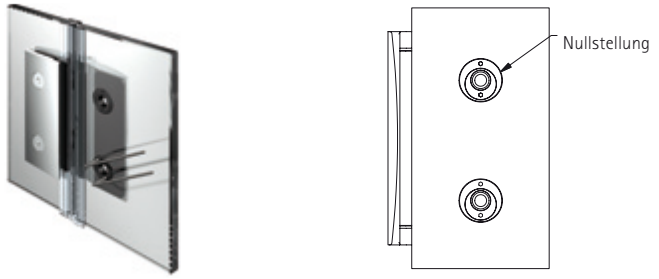


Durch den Einbau der Doppelexzenterbuchse kann das Glas besser zentriert und dauerhaft positioniert werden.

Liefertermin auf Anfrage!

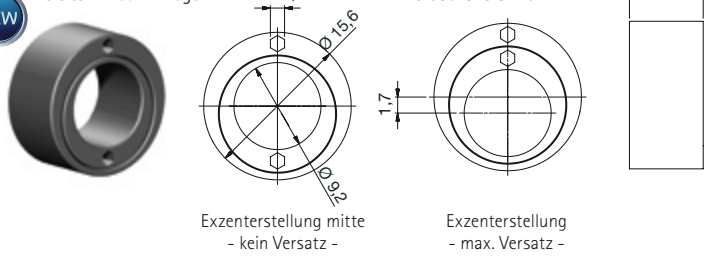


Exzenterstellung mitte
- kein Versatz -

Exzenterstellung
- max. Versatz -

Winkel frei wählbar, Verstellung mittels Innensechskantschlüssel SW1,5mm
Artikel enthält je 50 Stück.

| Art.-Nr. | Artikelbezeichnung | VE/Stück |
|---|---|---|
| 8149KU | Doppelexzenterverstellung<br>für Duschband Flinter, sowie alle Befestigungen<br>mit Glasbohrung Ø16mm und Zapfen Ø9mm | 1/1 |

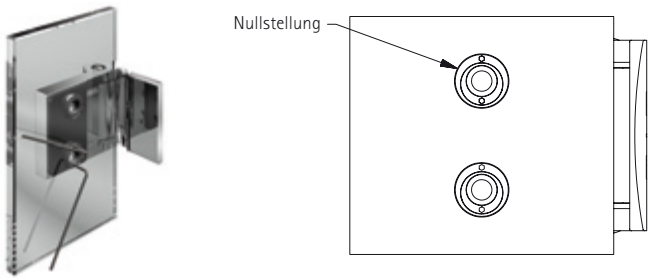


Durch den Einbau der Doppelexzenterbuchse kann das Glas besser zentriert und dauerhaft positioniert werden.



# Großer Auftritt für eine kleine Kollektion

Glas hat einen transparenten Charakter, um ihn zu erhalten braucht man dezente Verbinder. Auf dem einfachen und gleichzeitig anspruchsvollen Prinzip von Form und Funktion basieren die Glasplattenträger. Sie bringen den Duschraum in Schwung und dienen als Regal oder Ablage.



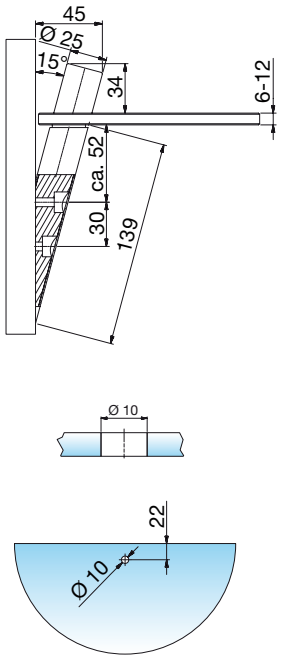


| Art.-Nr. | Oberfläche | Glasdicke | Artikelbezeichnung | VE/Stück |
|---|---|---|---|---|
| 10000ZN5 | glanzverchromt | 6-12 mm | Glasplattenträger, 2 Befesti- | 1/2 |
| 10000ZN1 | mattverchromt | gungsbohrungen Ø 6 mm | | |
| 10000RAL | RAL-Farben | | | |

**Tragfähigkeit**

| max. a | e 100 mm | e 200 mm | e 300 mm | |
|---|---|---|---|---|
| 300 mm | 7,5 kg | 3,8 kg | 2,5 kg | 6 mm |



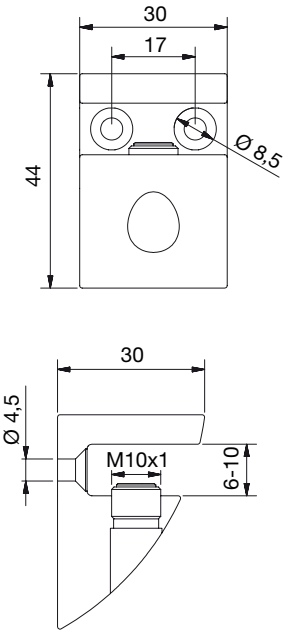


| Art.-Nr. | Oberfläche | Glasdicke | Artikelbezeichnung | VE/Stück |
|---|---|---|---|---|
| 10020ZN5 | glanzverchromt | 6-10 mm | Glasplattenträger, 2 Befesti- | 1/20 |
| 10020ZN1 | mattverchromt | | gungsbohrungen Ø 4,5 mm | |
| 10020RAL | RAL-Farben | | | |

**Tragfähigkeit**

| max. a | e 100 mm | e 200 mm | e 300 mm | |
|---|---|---|---|---|
| 500 | 37,5 kg | 18,7 kg | 12,5 kg | 6 mm |

## Sicherheitsglas (ESG) transparent

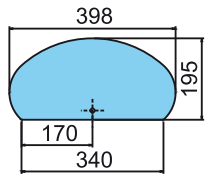


| Art.-Nr. | Artikelbezeichnung | Bohrung |
|---|---|---|
| 1100001GLAS | Glas 398x195x6 mm | ungebohrt |
| 100011GLAS | Glas 398x195x6 mm | gebohrt |

(nur für Glasplattenträger 10000)

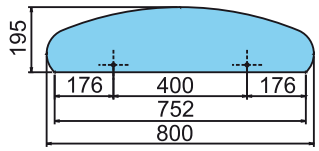


| Art.-Nr. | Artikelbezeichnung | Bohrung |
|---|---|---|
| 1100030GLAS | Glas 800x195x6 mm | ungebohrt |
| 100033GLAS | Glas 800x195x6 mm | gebohrt |

(nur für Glasplattenträger 10000)

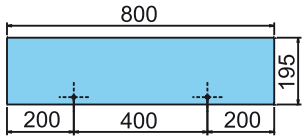


| Art.-Nr. | Artikelbezeichnung | Bohrung |
|---|---|---|
| 1100050GLAS | Glas 800x195x6 mm | ungebohrt |
| 100055GLAS | Glas 800x195x6 mm | gebohrt |

(nur für Glasplattenträger 10000)

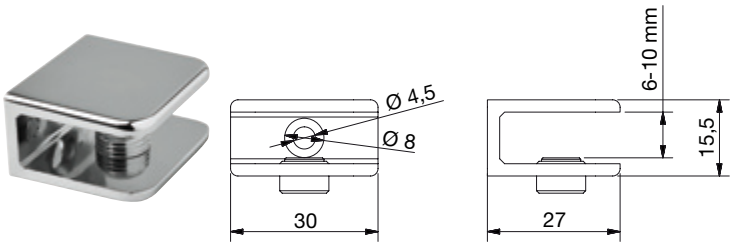


| Art.-Nr. | Oberfläche | Glasdicke | Artikelbezeichnung | VE/Stück |
|---|---|---|---|---|
| 2880ZN5 | glanzverchromt | 6-10 mm | Glasplattenträger, 1 Befesti- | 1/20 |
| 2880ZN1 | mattverchromt | | gungsbohrung Ø 4,5 mm | |
| 2880RAL | RAL-Farben | | | |

**Tragfähigkeit**

| max. a | e 100 mm | e 200 mm | e 300 mm | |
|---|---|---|---|---|
| 300 | 7,5 kg | 3,75 kg | 2,5 kg | 6 mm |

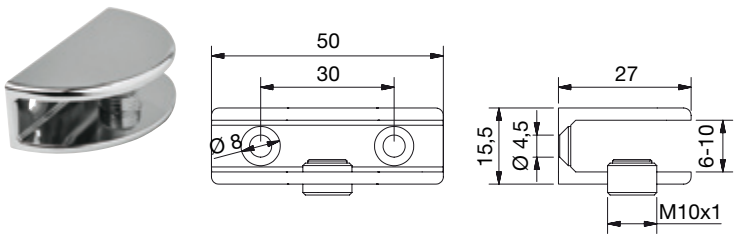


| Art.-Nr. | Oberfläche | Glasdicke | Artikelbezeichnung | VE/Stück |
|---|---|---|---|---|
| 2884ZN5 | glanzverchromt | 6-10 mm | Glasplattenträger, 2 Befesti- | 1/20 |
| 2884ZN1 | mattverchromt | | gungsbohrungen Ø 4,5 mm | |
| 2884RAL | RAL-Farben | | | |

**Tragfähigkeit**

| max. a | e 100 mm | e 200 mm | e 300 mm | |
|---|---|---|---|---|
| 300 | 7,5 kg | 3,75 kg | 2,5 kg | 6 mm |







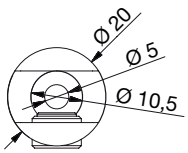


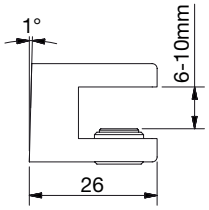


| Art.-Nr. | Oberfläche | Glasdicke | Artikelbezeichnung | VE/Stück |
|---|---|---|---|---|
| 2877ZN5<br>2877ZN1<br>2877RAL | glanzverchromt<br>mattverchromt<br>RAL-Farben | 6-10 mm | Glasplattenträger, 1 Befestigungsbohrung Ø 6 mm | 1/20 |

**Tragfähigkeit**

| mit 4 Stück 0,2 m² | |
|---|---|
| 8 kg | 6 mm |



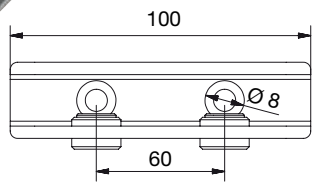


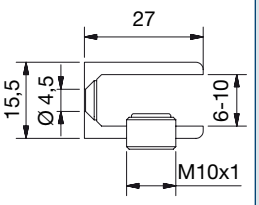


| Art.-Nr. | Oberfläche | Glasdicke | Artikelbezeichnung | VE/Stück |
|---|---|---|---|---|
| 2881ZN5<br>2881ZN1<br>2881RAL | glanzverchromt<br>mattverchromt<br>RAL-Farben | 6-10 mm | Glasplattenträger, 2 Befestigungsbohrungen Ø 4,5 mm | 1/20 |

**Tragfähigkeit**

| max. a | e<br>100 mm | e<br>200 mm | e<br>300 mm | |
|---|---|---|---|---|
| 500 mm | 30 kg | 15 kg | 10 kg | 6 mm |

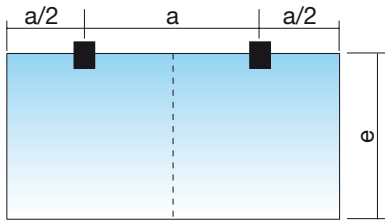


Die Maximallast kann als empfohlener Wert verstanden werden. Die Bruchlast liegt er-heblich über dem empfohlenen Wert. Eine Erweiterung der Regale ist problemlos möglich, bitte beachten Sie die maximale Abmessung max. a.





**Hinweis für alle gebogenen Glasscheiben:**

Toleranzen:

- Maßtoleranzen = +2/-2 mm je laufender Meter
- Versatz (Verwindung) = max. +3/-3 mm je laufender Meter
- Durchbiegung der Höhenkanten = max. +3/-3 mm je laufender Meter
- Abweichung der Konturtreue = max. +3/-3 mm je laufender Meter
- Aufwölbungen im Bereich der Abwicklungskanten möglich

Anisotropien:
Anisotropien entstehen bei Glas, das einem thermischen Vorspannprozess unterzogen wurde. Durch die unterschiedlichen Spannungszonen entsteht eine Doppelbrechung der Lichtstrahlen. Nur die polarisierten Anteile des Tageslichtes machen diese Erscheinung durch spektralfarbene Ringe, Wolkenbilder und Ähnliches sichtbar. Diese Erscheinungen sind produktionsbedingt und kein Reklamationsgrund.



Glasbearbeitung:
ESG 8 mm klar mit 2 Bohrungen Ø 20 mm, 4 Bohrungen Ø 18 mm, alle Kanten geschliffen und poliert



| Art.-Nr. | Artikelbezeichnung | VE/Stück |
|---|---|---|
| 8141-1GLAS-R98 | Seitenteilscheibe für Farfalla<br>mit Bohrungen für Duschtürband Glas-Glas 180°<br>H 2000 x B 235 x T 882 mm | 1/1 |

Glasbearbeitung:
ESG 8 mm klar mit 2 Bohrungen Ø 20 mm, 4 Bohrungen Ø 18 mm, alle Kanten geschliffen und poliert



| Art.-Nr. | Artikelbezeichnung | VE/Stück |
|---|---|---|
| 8142-1GLAS-R98 | Seitenteilscheibe für Pillango + Papillon<br>mit Bohrungen für Duschtürband Glas-Glas 180°<br>H 2000 x B 235 x T 882 mm | 1/1 |


Typ 214


Typ 407


Typ 214


Typ 407

Zusätzliche und ausführliche Informationen zu den Rundgläsern finden Sie in unseren technischen Informationen Duschen/Zubehör.





8570VA R500

## Glasset zu Beschlagset 8570VA R500

Glasbearbeitung:
ESG 8 mm klar, alle Kanten geschliffen und poliert



| Art.-Nr. | 1 Set bestehend aus |
|---|---|
| 8581GLAS-R500-900 | 2 x Seitenteil<br>2 x Türflügel R500 |



8571VA R520

## Glasset zu Beschlagset 8571VA R520

Glasbearbeitung:
ESG 8 mm klar, alle Kanten geschliffen und poliert



| Art.-Nr. | 1 Set bestehend aus |
|---|---|
| 8581GLAS-R520-1000 | 2 x Seitenteil<br>2 x Türflügel R520 |



8572VA R550

## Glasset zu Beschlagset 8572VA R550

Glasbearbeitung:
ESG 8 mm klar, alle Kanten geschliffen und poliert



| Art.-Nr. | 1 Set bestehend aus |
|---|---|
| 8581GLAS-R550-1000 | 2 x Seitenteil<br>2 x Türflügel R550 |

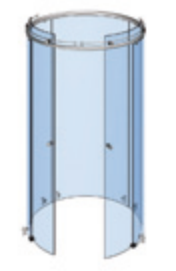

8522VA

## Glasset zu Beschlagset 8522VA

Glasbearbeitung:
ESG 8 mm klar, alle Kanten geschliffen und poliert



| Art.-Nr. | 1 Set bestehend aus |
|---|---|
| 1 x 8525-1GLAS-R515 | 3 x Seitenteil |
| 1 x 8525-2GLAS-R515 | 2 x Türflügel R515 |
| 3 x 8525-3GLAS-R540 | |

Glasbearbeitung:
ESG 6 mm klar mit: 1 Bohrung ø 14 mm; 4 Bohrungen ø 18 mm
alle Kanten geschliffen und poliert



| Art.-Nr. | Artikelbezeichnung | VE/Stück |
|---|---|---|
| 8144-1GLAS-R500 | Gebogener Glastürflügel für Farfalla, Papillon und Pillango H 2000 mm, R500 | 1/1 |
| 8143-1GLAS-R550 | Gebogener Glastürflügel für Farfalla, Papillon und Pillango H 2000 mm, R550 | 1/1 |

Glasbearbeitung:
ESG 6 mm klar mit: 1 Bohrung ø 14 mm; 4 Bohrungen ø 18 mm
alle Kanten geschliffen und poliert



| Art.-Nr. | Artikelbezeichnung | VE/Stück |
|---|---|---|
| 8147-1GLAS-R500 | Gebogener Glastürflügel für Farfalla und Pillango H 2000 mm, R500 | 1/1 |
| 8147-1GLAS-R550 | Gebogener Glastürflügel für Farfalla und Pillango H 2000 mm, R550 | 1/1 |



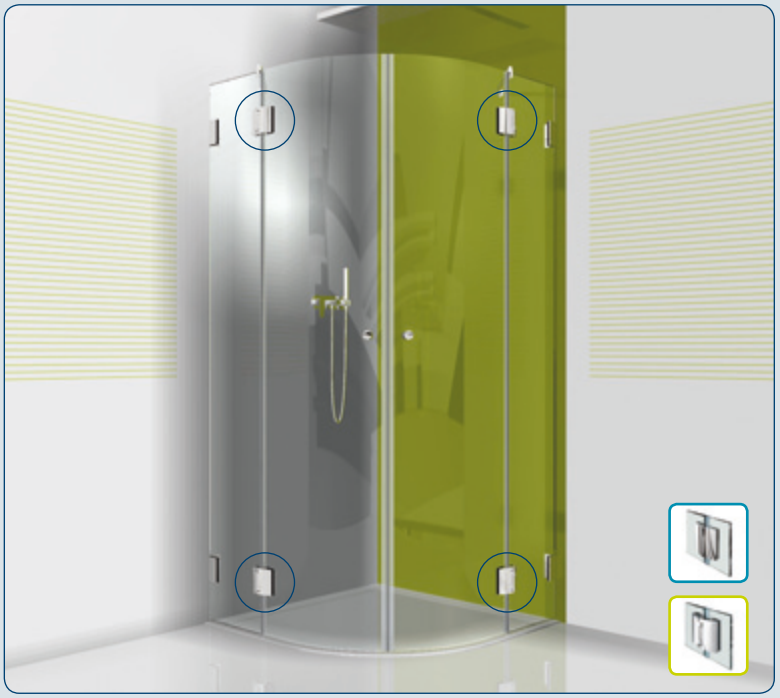



Typ 501



Typ 503



Typ 502

Zusätzliche und ausführliche Informationen zu den Rundgläsern finden Sie in unseren technischen Informationen Duschen/Zubehör.

Glasbearbeitung:
ESG 6 mm klar mit: 1 Bohrung ø 14 mm; 4 Bohrungen ø 16 mm
alle Kanten geschliffen und poliert



| Art.-Nr. | Artikelbezeichnung | VE/Stück |
|---|---|---|
| 8146-1GLAS-R500 | Gebogener Glastürflügel für Flinter, H 2000 mm, R500 | 1/1 |
| 8146-1GLAS-R550 | Gebogener Glastürflügel für Flinter, H 2000 mm, R550 | 1/1 |

Glasbearbeitung:
ESG 6 mm klar, 1 Bohrung ø 14 mm
alle Kanten geschliffen und poliert



| Art.-Nr. | Artikelbezeichnung | VE/Stück |
|---|---|---|
| 8145-1GLAS-R500 | Gebogener Glastürflügel für Fluture, H 2000 mm, R500 | 1/1 |
| 8145-1GLAS-R550 | Gebogener Glastürflügel für Fluture, H 2000 mm, R550 | 1/1 |

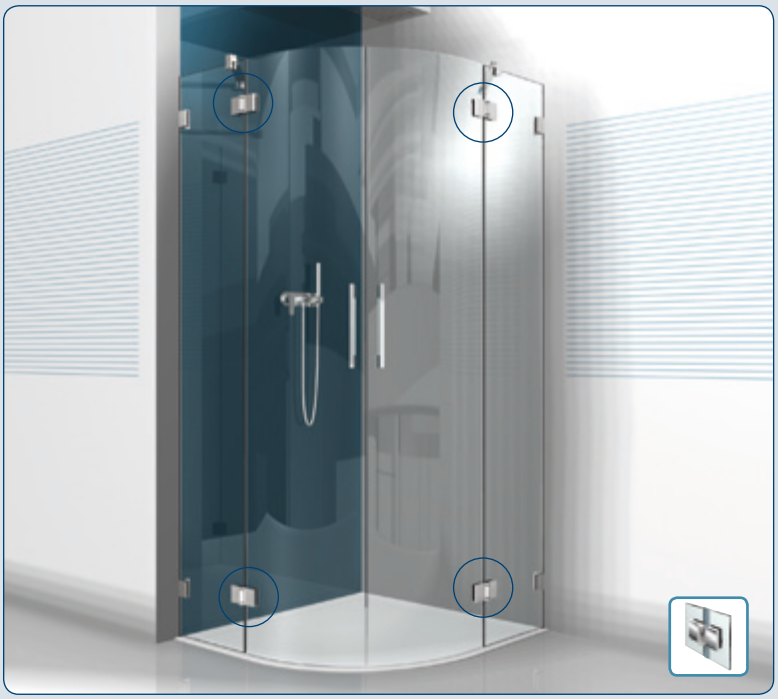





Typ 502

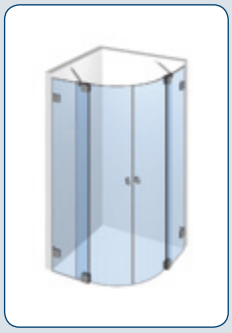

Typ 502

Zusätzliche und ausführliche Informationen zu den Rundgläsern finden Sie in unseren technischen Informationen Duschen/Zubehör.

Übersicht Dicht- und Schwallschutzprofile



Dichtprofil mit Schwallschutz



Dichtprofil ohne Schwallschutz



Chromdekor Dichtprofil



Magnet-Dichtprofil Chromdekor



Dichtprofil Glas-Wand



Dichtprofil Glas-Glas

## Übersicht Dicht- und Schwallschutzprofile



### Schwallschutz



### Wannenanschlussprofil

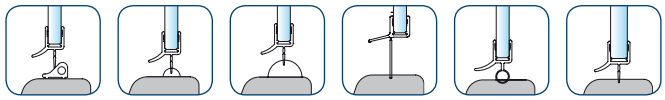



### Wandanschlussprofil

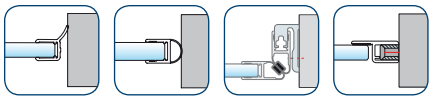

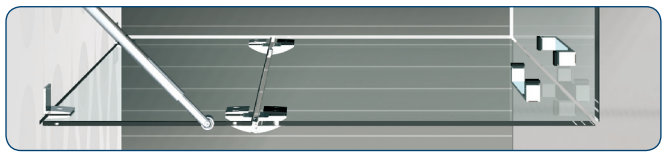

### Dichtprofile Glas-Glas 90°

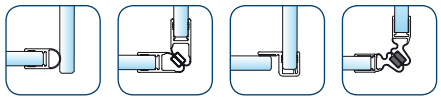



### Dichtprofile Glas-Glas 135°

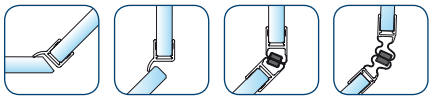



### Dichtprofile Glas-Glas 180°

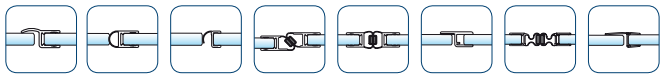



### Dichtprofile Glas-Glas 180°, überlappend

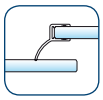

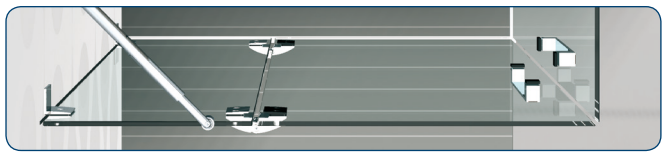

### Dichtprofile Chromdekor





## Dichtprofile für den unteren Wannenanschluss

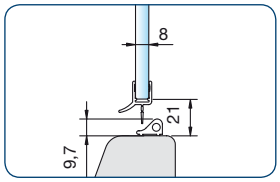


**Art.-Nr. 8864KU0-8-2010**
für 6 und 8 mm Glas in Verbindung mit dem Schwallschutzprofil (Art.-Nr. 8535E6EV5)

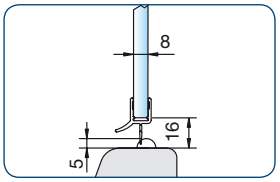


**Art.-Nr. 8864KU0-8-2010**
für 6 und 8 mm Glas in Verbindung mit dem Acrylhalbrundstab (Art.-Nr. 8538KU5, Radius = 5 mm)

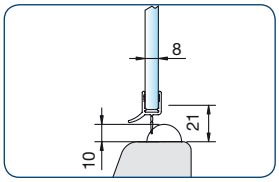


**Art.-Nr. 8864KU0-8-2010**
für 6 und 8 mm Glas in Verbindung mit dem Acrylhalbrundstab (Art.-Nr. 8539KU5, Radius=10 mm)

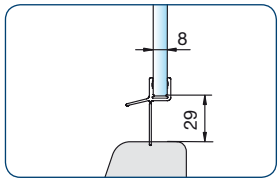


**Art.-Nr. 8866KU0-8-2010**
für 6 und 8 mm Glas

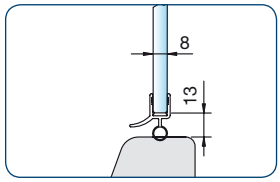


**Art.-Nr. 8863KU0-8-2010**
für 6 und 8 mm Glas

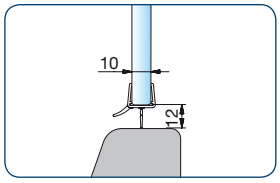


**Art.-Nr. 8864KU0-12-2500**
für 10 und 12 mm Glas

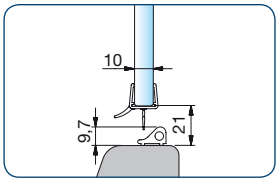


**Art.-Nr. 8864KU0-12-2500**
für 10 und 12 mm Glas in Verbindung mit dem Schwallschutzprofil (Art.-Nr. 8535E6EV5)

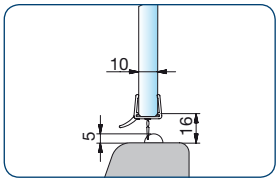


**Art.-Nr. 8864KU0-12-2500**
für 10 und 12 mm Glas in Verbindung mit dem Acrylhalbrundstab (Art.-Nr. 8538KU5, Radius = 5 mm)

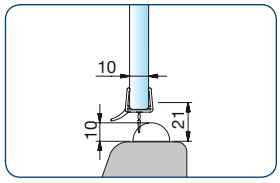


**Art.-Nr. 8864KU0-12-2500**
für 10 und 12 mm Glas in Verbindung mit dem Acrylhalbrundstab (Art.-Nr. 8539KU5, Radius=10mm)

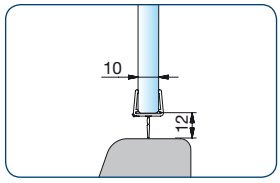


**Art.-Nr. 8876KU0-12-2500**
für 10 und 12 mm Glas

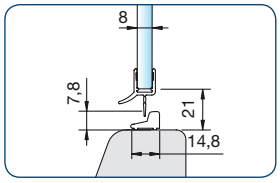


**Art.-Nr. 8590E6EV5-2010**
Schwallschutzprofil in eckiger Version Länge 2010 mm mit Dichtprofil 8864KU0-8-2010



## Dichtprofile für den unteren Wannenanschluss, gebogen

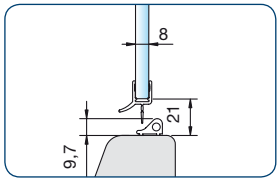


**Art.-Nr. 8868KU0-8-R500**
für 6 und 8 mm Glas in Verbindung mit gebogenen Schwallschutzprofil für Wannenradius R500-550
Abwicklung = 1194 mm
(Art.-Nr. 8881und 8882-R500)

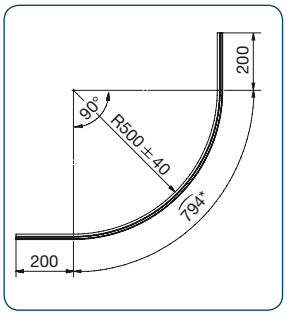


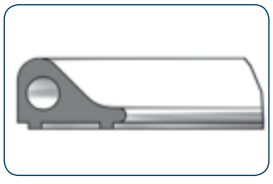

**Art.-Nr. 8881E6/EV5-R500**
**Art.-Nr. 8882E6/EV5-R550**
**Art.-Nr. 8881E0/14-R500**
**Art.-Nr. 8882E0/14-R550**

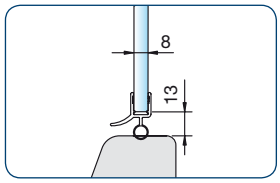


**Art.-Nr. 8867KU0-8-R500**
gebogen für Wannenradius R500 - 550
für 6 und 8 mm Glas
Abwicklung = 1194 mm

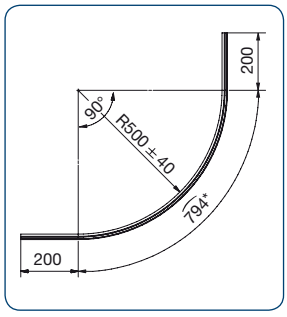


* außen

***Art.-Nr.-Endung:** E6/EV5 = Aluminium spezialgebeizt chromglanz; E0/14 = Aluminium weiß pulverbeschichtet, RAL 9016; KU0 = Kunststoff naturfarbig-opak
Achtung: Die hier dargestellten Abzugsmaße gelten nur für 8 bzw. 10 mm Glas! Abzugsmaß bei 6 bzw. 12 mm auf Anfrage!



## Dichtprofile für Glas-Glas 90°

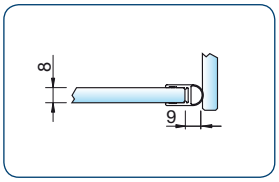


**Art.-Nr. 8861KU0-8-2010**
**Art.-Nr. 8861KU0-8-2500**
für 6 und 8 mm Glas für ein ein- und beidseitig zu öffnendes Duschtürband

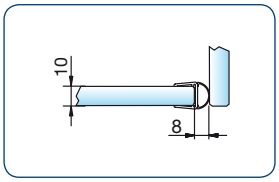


**Art.-Nr. 8861KU0-12-2500**
**Art.-Nr. 8861KU0-12-3000**
für 10 und 12 mm Glas für ein ein- und beidseitig zu öffnendes Duschtürband

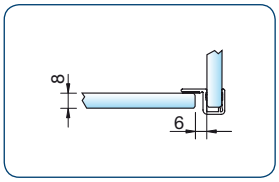


**Art.-Nr. 8855KU0-8-2010**
**Art.-Nr. 8855KU0-8-2500**
für 6 und 8 mm Glas für ein einseitig nach außen öffnendes Duschtürband

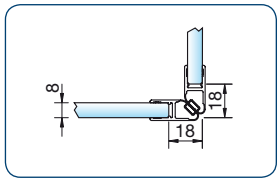


**Art.-Nr. 8851KU0-8-2010**
**Art.-Nr. 8851KU0-8-2500**
für 6 und 8 mm Glas für ein einseitig nach außen öffnendes Duschtürband

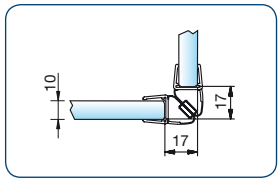


**Art.-Nr. 8851KU0-12-2500**
für 10 und 12 mm Glas für ein einseitig nach außen öffnendes Duschtürband



## Dichtprofile für Glas-Glas 135°

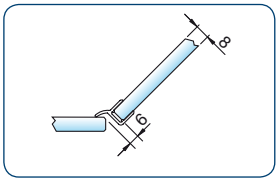


**Art.-Nr. 8860KU0-8-2010**
**Art.-Nr. 8860KU0-8-2500**
für 6 und 8 mm Glas für ein einseitig zu öffnendes Duschtürband

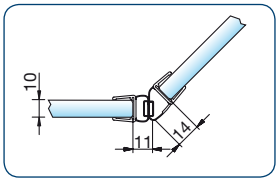


**Art.-Nr. 8875KU0-12-2500**
für 10 und 12 mm Glas für ein ein- und beidseitig zu öffnendes Duschtürband

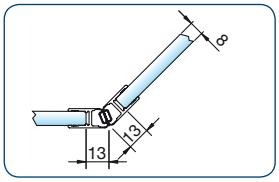


**Art.-Nr. 8853KU0-8-2010**
**Art.-Nr. 8853KU0-8-2500**
für 6 und 8 mm Glas für ein einseitig nach außen öffnendes Duschtürband

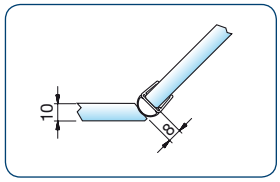


**Art.-Nr. 8861KU0-12-2500**
**Art.-Nr. 8861KU0-12-3000**
für 10 und12 mm Glas für ein beidseitig zu öffnendes Duschtürband

***Art.-Nr.-Endung:** KU0 = Kunststoff naturfarbig-opak

Achtung: Die hier dargestellten Abzugsmaße gelten nur für 8 bzw. 10 mm Glas! Abzugsmaß bei 6 bzw. 12 mm auf Anfrage!



## Dichtprofile für Glas-Glas 180°

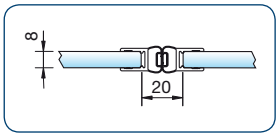


**Art.-Nr. 8850KU0-8-2010**
**Art.-Nr. 8850KU0-8-2500**
für 6 und 8 mm Glas für ein beidseitig öffnendes Duschtürband

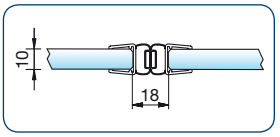


**Art.-Nr. 8850KU0-12-2500**
für 10 und 12 mm Glas für ein beidseitig öffnendes Duschtürband

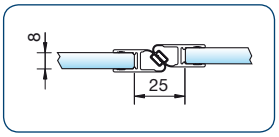


**Art.-Nr. 8852KU0-8-2010**
**Art.-Nr. 8852KU0-8-2500**
für 6 und 8 mm Glas für ein einseitig öffnendes Duschtürband

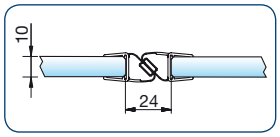


**Art.-Nr. 8852KU0-12-2500**
für 10 und 12 mm Glas für ein einseitig öffnendes Duschtürband

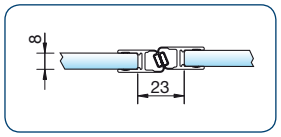


**Art.-Nr. 8854KU0-8-2010**
**Art.-Nr. 8854KU0-8-2500**
für 6 und 8 mm Glas für ein einseitig öffnendes Duschtürband

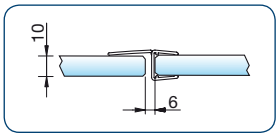


**Art.-Nr. 8869KU0-12-2500**
**Art.-Nr. 8869KU0-12-3000**
für 10 und 12 mm Glas für ein einseitig öffnendes Duschtürband

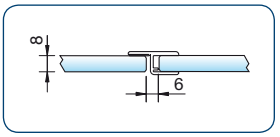


**Art.-Nr. 8856KU0-8-2010**
**Art.-Nr. 8856KU0-8-2500**
für 6 und 8 mm Glas für ein einseitig öffnendes Duschtürband

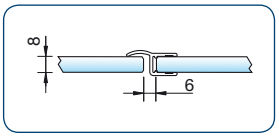


**Art.-Nr. 8857KU0-8-2010**
**Art.-Nr. 8857KU0-8-2500**
für 6 und 8 mm Glas für ein einseitig öffnendes Duschtürband

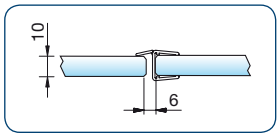


**Art.-Nr. 8857KU0-12-2500**
für 10 und 12 mm Glas für ein einseitig öffnendes Duschtürband

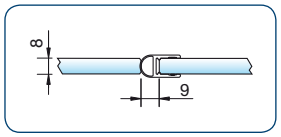


**Art.-Nr. 8861KU0-8-2010**
**Art.-Nr. 8861KU0-8-2500**
für 6 und 8 mm Glas für ein beidseitig öffnendes Duschtürband

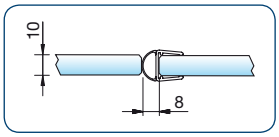


**Art.-Nr. 8861KU0-12-2500**
**Art.-Nr. 8861KU0-12-3000**
für 10 und 12 mm Glas für ein beidseitig öffnendes Duschtürband

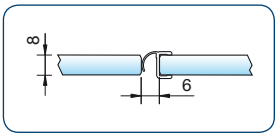


**Art.-Nr. 8865KU0-8-2010**
**Art.-Nr. 8865KU0-8-2500**
für 8 mm Glas für ein einseitig öffnendes Duschtürband



## Dichtprofile für Glas-Glas 180° überlappend

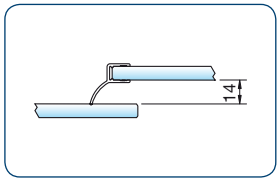


**Art.-Nr. 8858KU0-8-2010**
**Art.-Nr. 8858KU0-8-2500**
für 6 und 8 mm Glas für ein einseitig nach außen öffnendes Duschtürband

***Art.-Nr.-Endung:** KU0 = Kunststoff naturfarbig-opak
Achtung: Die hier dargestellten Abzugsmaße gelten nur für 8 bzw. 10 mm Glas! Abzugsmaß bei 6 bzw. 12 mm auf Anfrage.



## Dichtprofil für Glas-Glas, Gradzahl flexibel

**Art.-Nr. 8874KU0-8-2010**
**Art.-Nr. 8874KU0-8-2500**
für 6 und 8 mm Glas für ein einseitig nach außen öffnendes Duschtürband

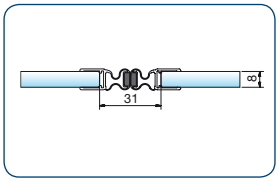

Anwendung 180°

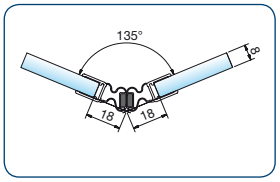

Anwendung 135°

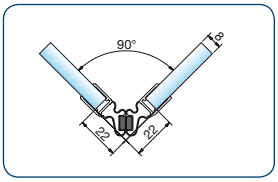

Anwendung 90°

Abzugsmaße für 8mm Glas

| Einbauwinkel | Abzugsmaß |
|---|---|
| 90° | 22 mm |
| 105° | 23 mm |
| 120° | 19 mm |
| 135° | 18 mm |
| 150° | 16 mm |
| 165° | 16 mm |
| 180° | 15,5 mm |



## Dichtprofile für den seitlichen Wandanschluss 90° (Beschlagseite)

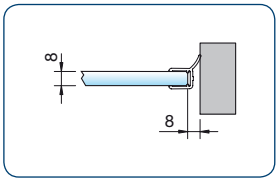

**Art.-Nr. 8862KU0-8-2010**
**Art.-Nr. 8862KU0-8-2500**
für 6 und 8 mm Glas als Wanddichtung für ein einseitig nach außen öffnendes Duschtürband

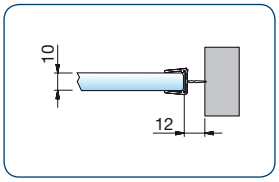

**Art.-Nr. 8876KU0-12-2500**
für 10 und12 mm Glas für ein beidseitig öffnendes Duschtürband

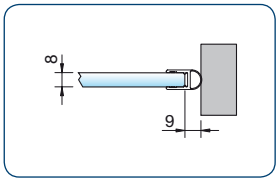

**Art.-Nr. 8861KU0-8-2010**
**Art.-Nr. 8861KU0-8-2500**
für 6 und 8 mm Glas als Wanddichtung für ein beidseitig öffnendes Duschtürband

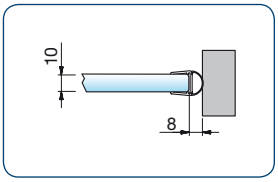

**Art.-Nr. 8861KU0-12-2500**
**Art.-Nr. 8861KU0-12-3000**
für 10 und 12 mm Glas als Wanddichtung für ein beidseitig öffnendes Duschtürband



## Dichtprofile für den seitlichen Wandanschluss 90° (Griffseite)

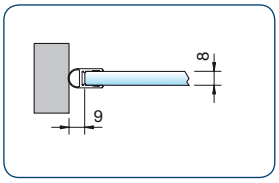

**Art.-Nr. 8861KU0-8-2010**
**Art.-Nr. 8861KU0-8-2500**
für 6 und 8 mm Glas als Wanddichtung für ein beidseitig öffnendes Duschtürband

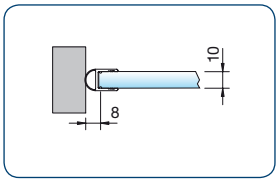

**Art.-Nr. 8861KU0-12-2500**
**Art.-Nr. 8861KU0-12-3000**
für 10 und 12 mm Glas als Wanddichtung für ein beidseitig öffnendes Duschtürband

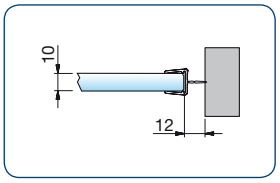

**Art.-Nr. 8876KU0-12-2500**
für 10 und12 mm Glas für ein beidseitig öffnendes Duschtürband

***Art.-Nr.-Endung:** KU0 = Kunststoff naturfarbig-opak
Achtung: Die hier dargestellten Abzugsmaße gelten nur für 8 bzw. 10 mm Glas! Abzugsmaß bei 6 bzw. 12 mm auf Anfrage!



## Trägerprofil für Türanschlag

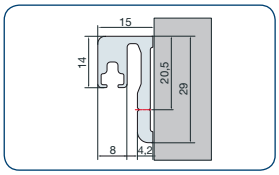


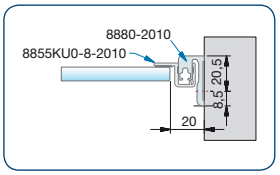


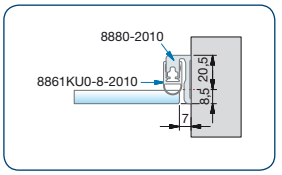


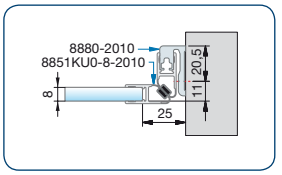


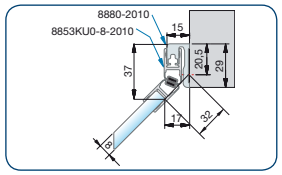


**Art.-Nr. 8880_*-2010**
Länge = 2010 mm, Oberflächen siehe Art.-Nr.-Endung

**Art.-Nr. 8880_*-2500**
Länge = 2500 mm, Oberflächen siehe Art.-Nr.-Endung

***Art.-Nr.-Endung:** E6/EV1 = Aluminium spezialgebeizt naturfarbig eloxiert; E6/EV5 = Aluminium spezialgebeizt chromglanz; E1/23 = Aluminium geschliffen silberfarbig eloxiert (Edelstahleffekt); KU0 = Kunststoff naturfarbig-opak



## Trägerprofil für Dichtprofil

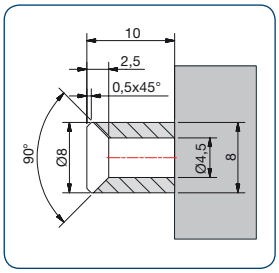


**Art.-Nr. 8883E6EV1-8-2500**

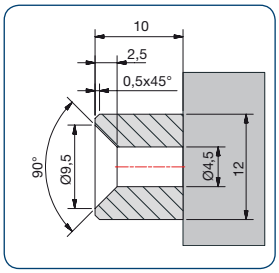


**Art.-Nr. 8883E6EV1-12-2500**

Bohrungsabstände

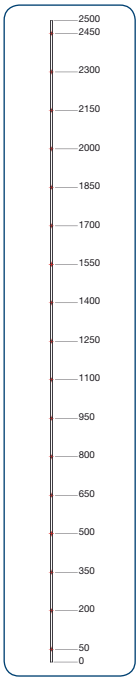


Anwendungen Trägerprofil

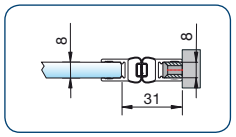


mit Dichtprofil 8850KU-8
und Trägerprofil 8883E6EV1-8

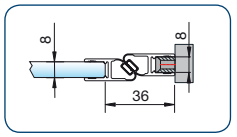


mit Dichtprofil 8852KU-8
und Trägerprofil 8883E6EV1-8

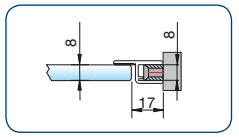


mit Dichtprofil 8856KU-8
und Trägerprofil 8883E6EV1-8

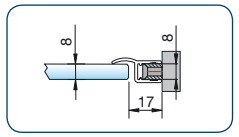


mit Dichtprofil 8857KU-8
und Trägerprofil 8883E6EV1-8

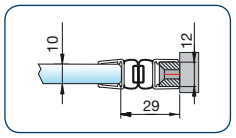


mit Dichtprofil 8850KU-12
und Trägerprofil 8883E6EV1-12

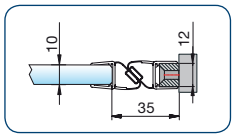


mit Dichtprofil 8852KU-12
und Trägerprofil 8883E6EV1-12

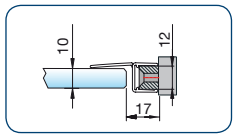


mit Dichtprofil 8869KU-12
und Trägerprofil 8883E6EV1-12

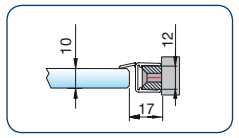


mit Dichtprofil 8857KU-12
und Trägerprofil 8883E6EV1-12

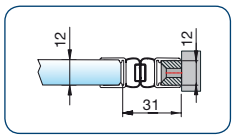


mit Dichtprofil 8850KU-12
und Trägerprofil 8883E6EV1-12

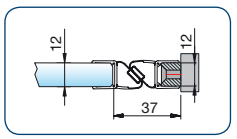


mit Dichtprofil 8852KU-12
und Trägerprofil 8883E6EV1-12

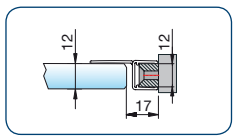


mit Dichtprofil 8869KU-12
und Trägerprofil 8883E6EV1-12

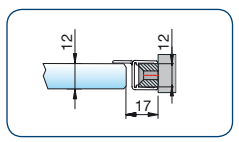


mit Dichtprofil 8857KU-12
und Trägerprofil 8883E6EV1-12

***Ar.-Nr.-Endung:**
E6EV1 = Aluminium spezialgebeizt
naturfarbig eloxiert

Achtung: Die hier dargestellten Abzugsmaße gelten nur für 8 bzw. 10 mm Glas! Abzugsmaß bei 6 bzw. 12 mm auf Anfrage!

## Chromdekor

### Dichtprofile Chromdekor

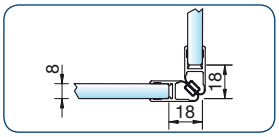


**Art.-Nr. 8851KU7-8-2010**
Dichtprofil für Glas-Glas 90°
für 6 und 8 mm Glas für einseitig
zu öffnendes Duschtürband

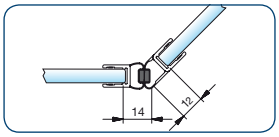


**Art.-Nr. 8875KU7-8-2010**
Dichtprofil für Glas-Glas 135°
für 6 und 8 mm Glas für ein- und
beidseitig zu öffnendes Duschtürband

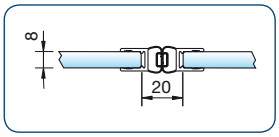


**Art.-Nr. 8850KU7-8-2010**
Dichtprofil für Glas-Glas 180°
für 6 und 8 mm Glas für ein- und
beidseitig zu öffnendes Duschtürband

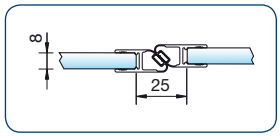


**Art.-Nr. 8852KU7-8-2010**
Dichtprofil für Glas-Glas 180°
für 6 und 8 mm Glas für ein ein-
seitig öffnendes Duschtürband

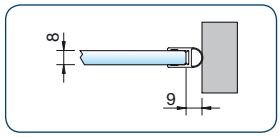


**Art.-Nr. 8861KU7-8-2010**
Dichtprofil für den seitlichen Wand-
anschluss 90° (Beschlagseite)
für 6 und 8 mm Glas für ein- und
beidseitig zu öffnendes Duschtürband

***Art.-Nr.-Endung:** KU7 = Kunststoff glanzverchromt



### Schwallschutzprofile

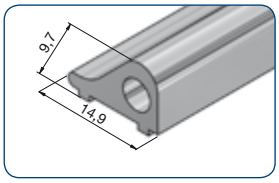


**Art.-Nr. 8535E6/EV5**
**Art.-Nr. 8535E0/14**
Schwallschutzprofil in
einer Länge von 1860 mm



**Art.-Nr. 8537E6EV5-L**
**Art.-Nr. 8537E0/14-L**
Endstück links zu Art.-Nr. 8535

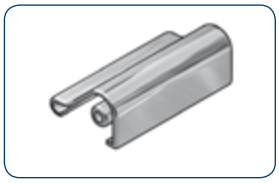

**Art.-Nr. 8537E6EV5-R**
**Art.-Nr. 8537E0/14-R**
Endstück rechts zu Art.-Nr. 8535



**Art.-Nr. 8536E6EV5-90**
**Art.-Nr. 8536E0/14-90**
Schwallschutz-Eckverbindung 90°
zu Art.-Nr. 8535

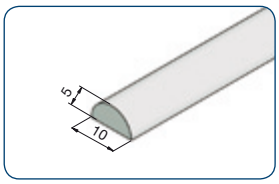


**Art.-Nr. 8538KU5**
Schwallschutzprofil (Acrylstab)
in einer Länge von 2000 mm

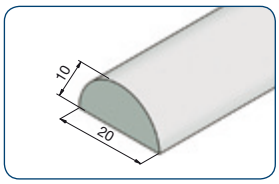


**Art.-Nr. 8539KU5**
Schwallschutzprofil (Acrylstab)
in einer Länge von 2000 mm

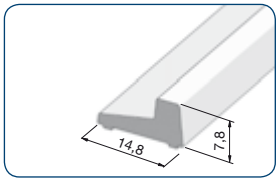


**Art.-Nr. 8590E6EV5-2010**
Schwallschutzprofil in
eckiger Version, Länge 2010 mm

***Art.-Nr.-Endung:** E6/EV5 = Aluminium spezialgebeizt chromglanz; E0/14 = Aluminium weiß pulverbeschichtet, RAL 9016; KU5 = Kunststoff glasklar

Achtung: Die hier dargestellten Abzugsmaße gelten nur für 8 bzw. 10 mm Glas! Abzugsmaß bei 6 bzw. 12 mm auf Anfrage!



**Abdeckkappen und Verbinder für eckigen Schwallschutz**

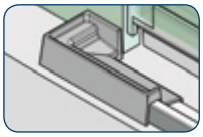

**Art.-Nr. 8591KU7-L**
Abdeckkappe links

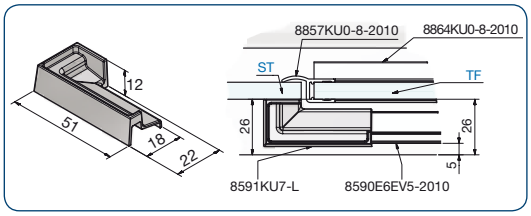


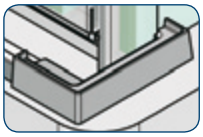

**Art.-Nr. 8592KU7-R**
90° Abdeckkappe rechts

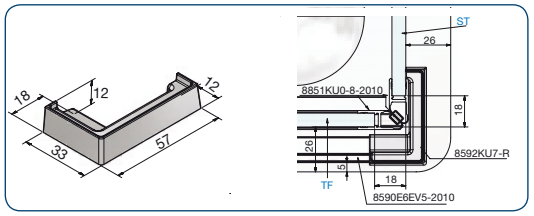


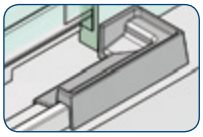

**Art.-Nr. 8591KU7-R**
Abdeckkappe rechts

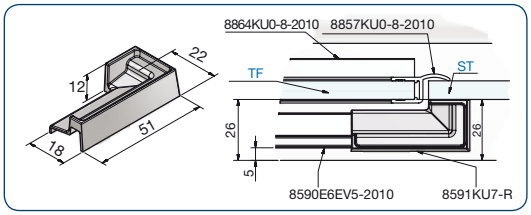


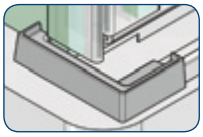

**Art.-Nr. 8592KU7-L**
90° Abdeckkappe links

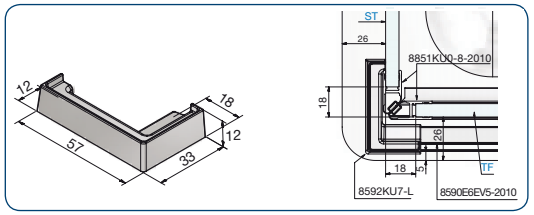


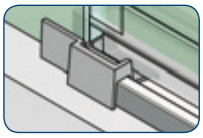

**Art.-Nr. 8595KU7-L**
gerader Schwallschutz-verbinder links

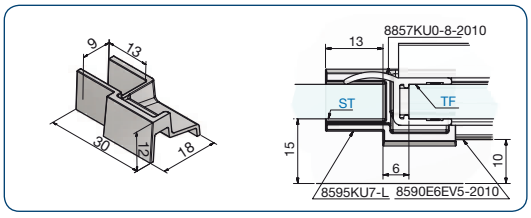


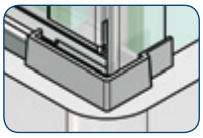

**Art.-Nr. 8593KU7-R**
90° Verbindung Seitenteil Schwallschutz rechts

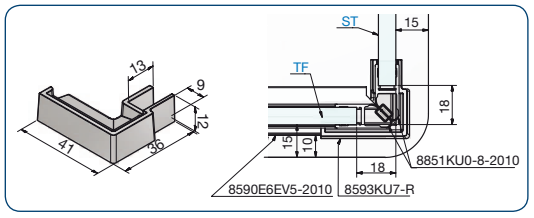


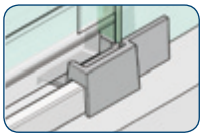

**Art.-Nr. 8595KU7-R**
gerader Schwallschutz-verbinder rechts

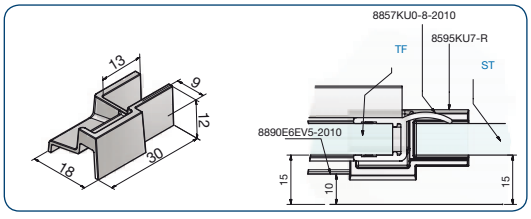


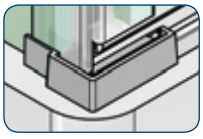

**Art.-Nr. 8593KU7-L**
90° Verbindung Seitenteil Schwallschutz links

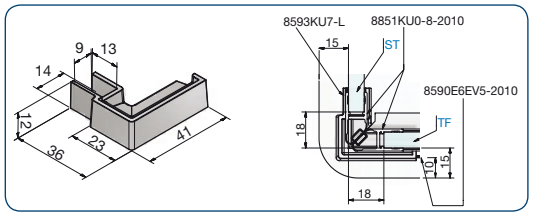


ST = Seitenteil TF = Türflügel

***Art.-Nr.-Endung:** E6/EV5 = Aluminium spezialgebeizt chromglanz; KU0 = Kunststoff naturfarbig-opak; KU7 = Kunststoff glanzverchromt



**Abdeckkappen und Verbinder für eckigen Schwallschutz**

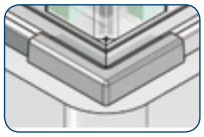

**Art.-Nr. 8594KU7**
90° Eckverbinder

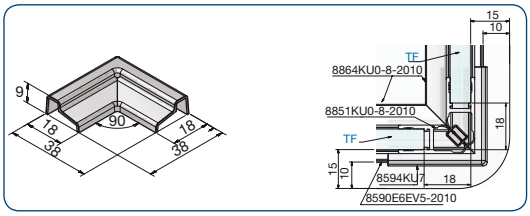


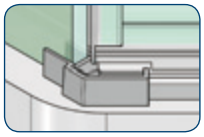

**Art.-Nr. 8596KU7-L**
Fünfeckverbinder
links-Türband links

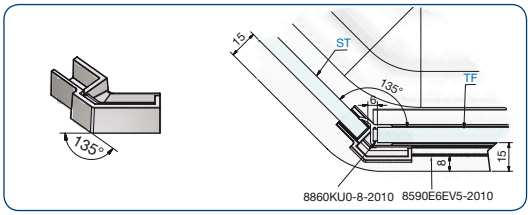


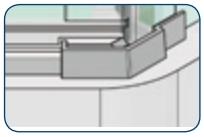

**Art.-Nr. 8597KU7-R**
Fünfeckverbinder
rechts-Türband links

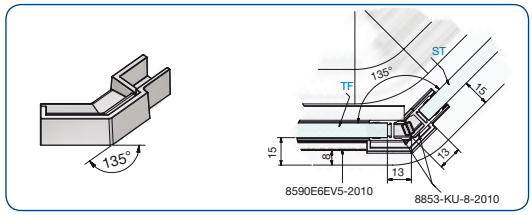


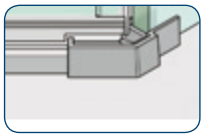

**Art.-Nr. 8596KU7-R**
Fünfeckverbinder
rechts-Türband rechts

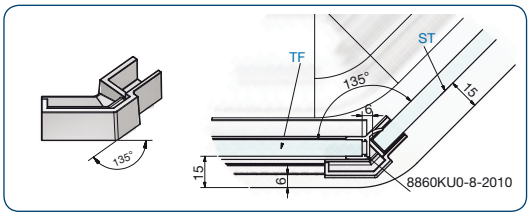




**Art.-Nr. 8597KU7-L**
Fünfeckverbinder
links-Türband rechts

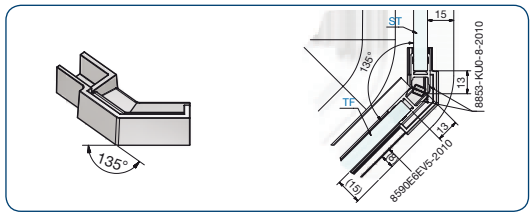


ST = Seitenteil TF = Türflügel

***Art.-Nr.-Endung:** E6/EV5 = Aluminium spezialgebeizt chromglanz; KU0 = Kunststoff naturfarbig-opak; KU7 = Kunststoff glanzverchromt



# Design und Technik, die bewegen

Glastüranlagen bieten großzügige Offenheit und sonnige Transparenz PS100/PS200/PS300 vereinen Nutzen mit Schönheit. Ein speziell konstruierter Federmechanismus sorgt für ein weiches Abfedern der Tür - selbst bei schneller Öffnung.

- Laufwagenkörper in Edelstahl und Chrom-Optik
- Bodenführung und Wandbefestigung im neuen Design, passend zum Laufwagen
- Montage rückseitig, daher glatte Oberfläche im Frontbereich
- Stopper mit neuer Federtechnik - Feder bremst den Laufwagen sanft ab
- Pro Laufwagen 2 Punkthalter, PS100 und PS300 Ø 35mm erhaben, PS200 2 Punkthalter Ø 30mm erhaben oder 2 Punkthalter Ø 29mm flächenbündig, Verstellbarkeit 2mm
- Rollendurchmesser Ø 45 mm
- Veredelte Oberfläche VA1 (poliert) auf Anfrage möglich

Türflügel - Wand

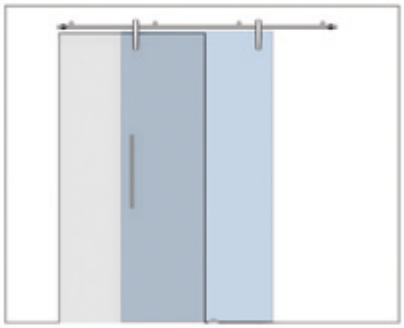

Typ 1
einflügelig, Wandanschluss



Typ 2
einflügelig, Wandanschluss,
Seitenteil

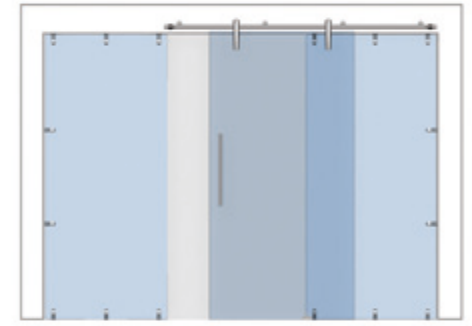

Typ 3
einflügelig, Wandanschluss,
2x Seitenteile

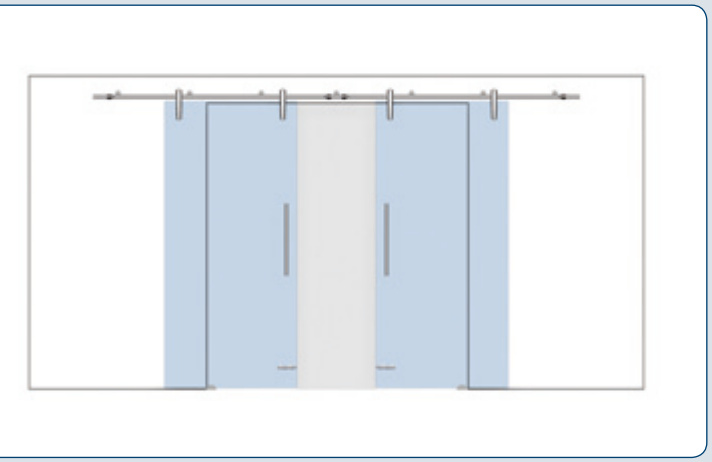

Typ 4
zweiflügelig, Wandanschluss

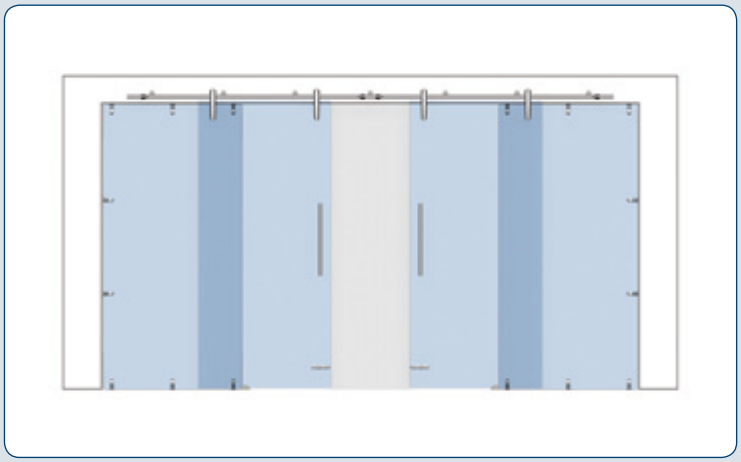

Typ 5
zweiflügelig, Wandanschluss,
2x Seitenteile

# Typenübersicht Glastüranlagen PS100/PS200/PS300

Türflügel - Glas

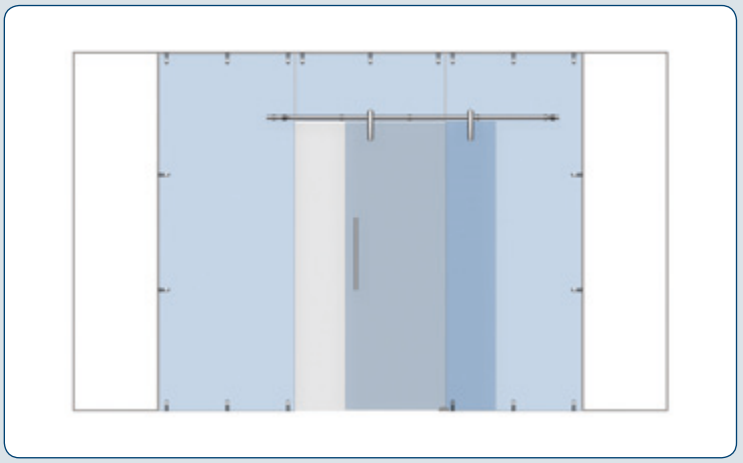

Typ 6
einflügelig, Glasanschluss, 2x Seitenteile, Oberlicht

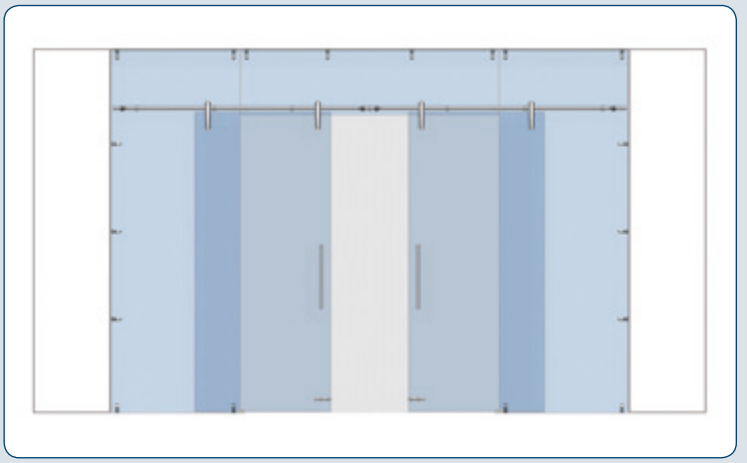

Typ 7
zweiflügelig, Glasanschluss, 2x Seitenteile, Oberlicht

Türflügel - Kombination

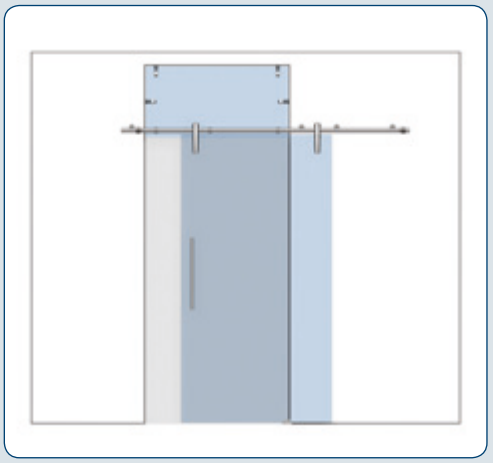

Typ 8
einflügelig, Anschluss Glas-Wand,
Oberlicht

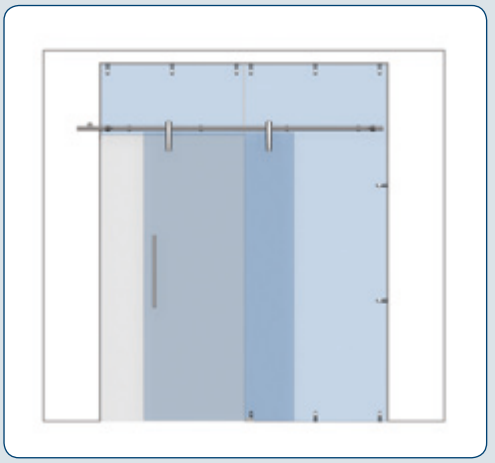

Typ 9
einflügelig, Anschluss Glas-Wand,
Seitenteil, Oberlicht

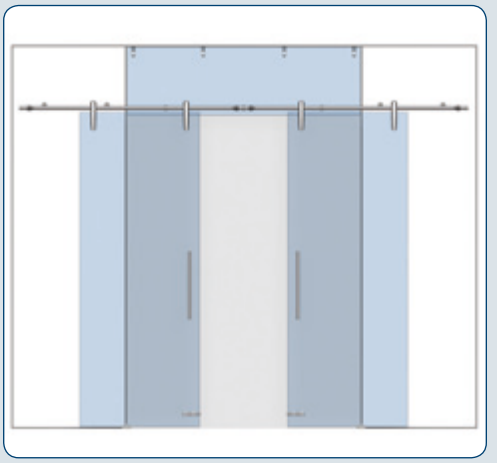

Typ 10
zweiflügelig, Anschluss Glas-Wand,
Oberlicht

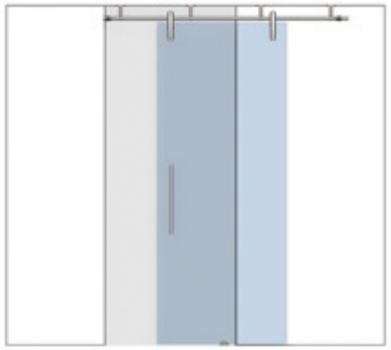

Typ 11
einflügelig, Deckenanschluss

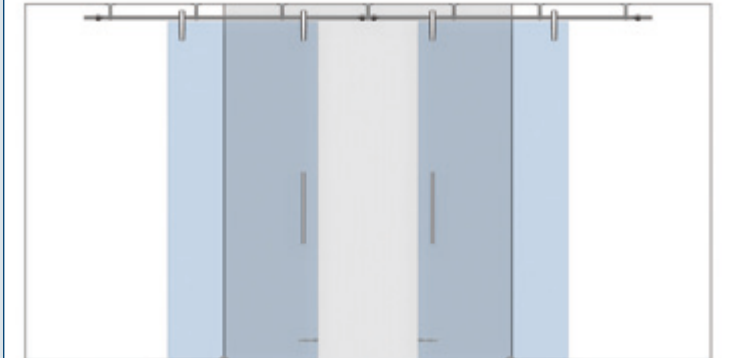

Typ 12
zweiflügelig, Deckenanschluss

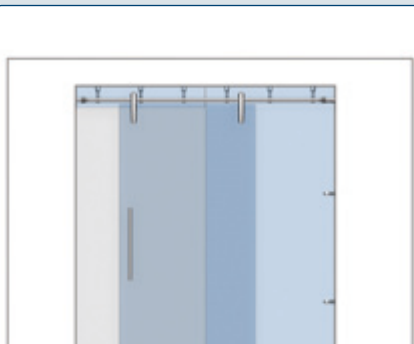

Typ 13
einflügelig, Deckenanschluss,
Seitenteil, Oberlicht

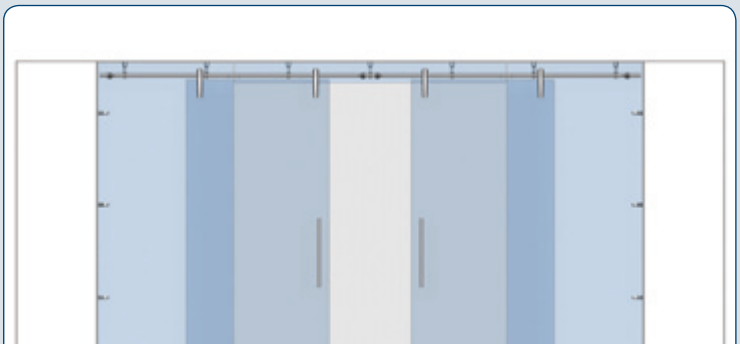

Typ 14
zweiflügelig, Deckenanschluss,
2 x Seitenteile, Oberlicht



Planungs – und Berechnungshilfen
finden Sie auf Seite 154-155



1x

32012VA-2000

Laufschiene 25 mm Ø, Länge 2000 mm
Ausführung: Edelstahl massiv

5x

32004ZN

1x

32031VA-L

1x

32031VA-R

1x

32020ZN-8



1x

32005VA2

Laufschienenrohr 25 mm Ø,
Länge 2000 mm
Ausführung: Edelstahlrohr
mit Endkappe

5x

32004VA

1x

32031VA-L

1x

32031VA-R

1x

32020ZN-8

1x

32024VA

**Set-203VA**

2x

PS100 mit
32072VA

**Set-201ZN22**

2x

PS200 mit
32002ZN

**Set-204VA***

2x

PS300 mit
32082VA

**Set-203VA-P**

2x

PS100 mit
32072VA

**Set-201ZN22-P**

2x

PS200 mit
32002ZN

**Set-204VA*-P**

2x

PS300 mit
32082VA

## Laufschienenklemme 32004ZN







* Inlayoberflächen siehe Seite 145



Planungs - und Berechnungshilfen
finden Sie auf Seite 156-157

1x

32012VA-V

Laufschiene 25 mm Ø, Länge >2601mm
Ausführung: Edelstahl massiv,
bis 5000mm

8x

32004ZN

2x

32031VA-L

2x

32031VA-R

2x

32020ZN-8

1x

32023VA

**Set-205VA**

4x

PS100 mit
32072VA

**Set-202ZN22**

4x

PS200 mit
32002ZN

**Set206VA***

4x

PS300 mit
32082VA

1x

32005VA2-V

Laufschienenrohr 25 mm Ø,
Länge>2601mm
Ausführung: Edelstahlrohr mit End-
kappe, bis 5000mm

8x

32004VA

2x

32031VA-L

2x

32031VA-R

2x

32020ZN-8

2x
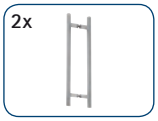
32024VA

1x

32026VA-8

**Set-205VA-P**

4x

PS100 mit
32072VA

**Set-202ZN22-P**

4x

PS200 mit
32002ZN

**Set-206VA*-P**

4x

PS300 mit
32082VA

## Stopper 32031VA





## Federstopper 32030VA



* Inlayoberflächen siehe Seite 145



1x

32016VA-2000

Laufschiene 25 mm Ø,
Länge 2000 mm
Ausführung: Edelstahl massiv

5x

32034VA

1x

32031VA-L

1x

32031VA-R

1x

32020ZN-8

**Befestigung für Seitenteil und Oberlicht nicht im Set enthalten**

**Set-605VA**

2x

PS100 mit 32070VA

**Set-601ZN22**

2x

PS200 mit 32002ZN

**Set-606VA***

2x

PS300 mit 32080VA



1x

32016VA-V

Laufschiene 25 mm Ø,
Länge > 2601 mm
Ausführung: Edelstahl massiv,
max. 5000 mm

7x

32034VA

2x

32031VA-L

2x

32031VA-R

2x

32020ZN-8

1x

32023VA

**Befestigung für Seitenteil und Oberlicht nicht im Set enthalten**

**Set-607VA**

4x

PS100 mit 32070VA

**Set-602ZN22**

4x

PS200 mit 32002ZN

**Set-608VA***

4x

PS300 mit 32080VA

Glastüranlagen

* Inlayoberflächen siehe Seite 145



1x

32016VA-2000

Laufschiene 25 mm Ø,
Länge 2000 mm
Ausführung: Edelstahl massiv

4x

32052VA

1x

32031VA-L

1x

32031VA-R

1x

32020ZN-8

4x

32035VA

Befestigung für Seitenteil und Oberlicht nicht im Set enthalten

**Set-609VA**

2x

PS100 mit 32070VA

**Set-603ZN22**

2x

PS200 mit 32002ZN

**Set-610VA***

2x

PS300 mit 32080VA



1x

32016VA-V

Laufschiene 25 mm Ø,
Länge > 2601 mm
Ausführung: Edelstahl massiv,
bis 5000 mm

7x

32052VA

2x

32031VA-L

2x

32031VA-R

2x

32020ZN-8

7x

32035VA

1x

32023VA

Befestigung für Seitenteil und Oberlicht nicht im Set enthalten

**Set-611VA**

4x

PS100 mit 32070VA

**Set-604ZN22**

4x

PS200 mit 32002ZN

**Set-612VA***

4x

PS300 mit 32080VA



* Inlayoberflächen siehe Seite 145

NEW

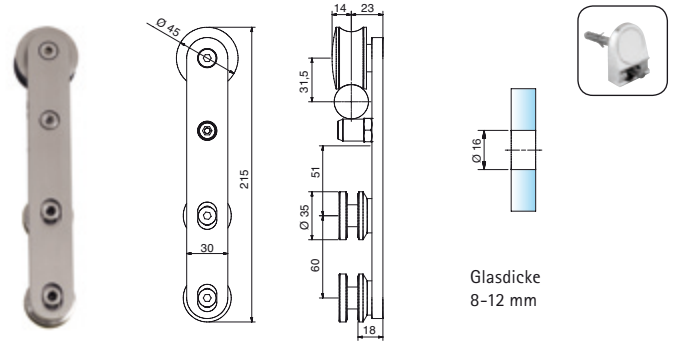


PS100

| Art.-Nr. | Oberfläche | Artikelbezeichnung | VE/Stück |
|---|---|---|---|
| 32070VA | Edelstahl | Rollwagen erhaben<br>für Laufschiene Ø 25 mm<br>Tragkraft 120Kg/Paar | 1/2 |

NEW

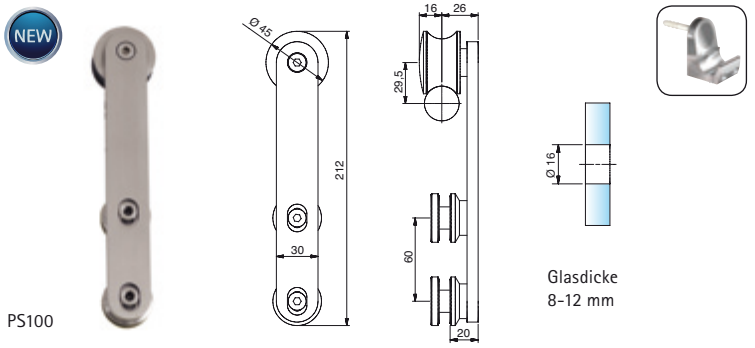


PS100

| Art.-Nr. | Oberfläche | Artikelbezeichnung | VE/Stück |
|---|---|---|---|
| 32072VA | Edelstahl | Rollwagen erhaben<br>für Laufschiene mit<br>Klemme Ø 25 mm<br>Tragkraft 120 kg/Paar | 1/2 |

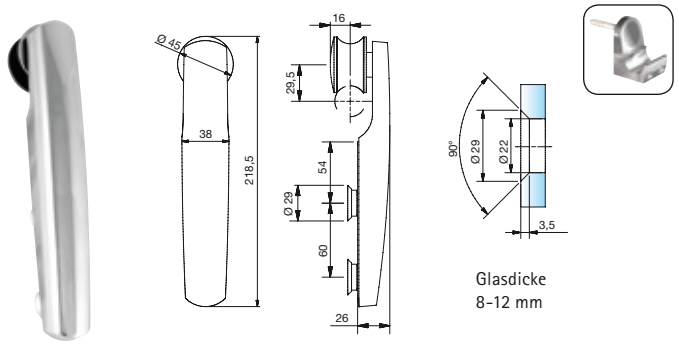


PS200

| Art.-Nr. | Oberfläche | Artikelbezeichnung | VE/Stück |
|---|---|---|---|
| 32006ZN5* | glanzverchromt | Rollwagen flächenbündig | 1/2 |
| 32006ZN22 | Edelstahlfinish | für Laufschiene mit | |
| 32006ZN22-K* | Edelstahlfinish mit Klarlack | Klemme Ø 25 mm | |
| 32006ZNPVD22* | Edelstahlfinish PVD-beschichtet | Tragkraft 135 kg/Paar | |

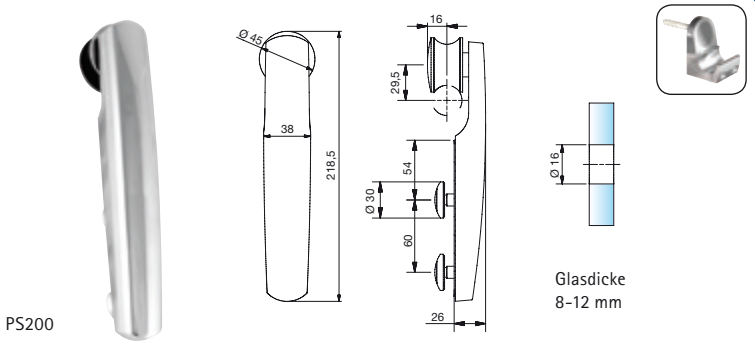


PS200

| Art.-Nr. | Oberfläche | Artikelbezeichnung | VE/Stück |
|---|---|---|---|
| 32008ZN5* | glanzverchromt | Rollwagen erhaben | 1/2 |
| 32008ZN22 | Edelstahlfinish | für Laufschiene mit | |
| 32008ZN22-K* | Edelstahlfinish mit Klarlack | Klemme Ø 25 mm | |
| 32008ZNPVD22* | Edelstahlfinish PVD-beschichtet | Tragkraft 135 kg/Paar | |

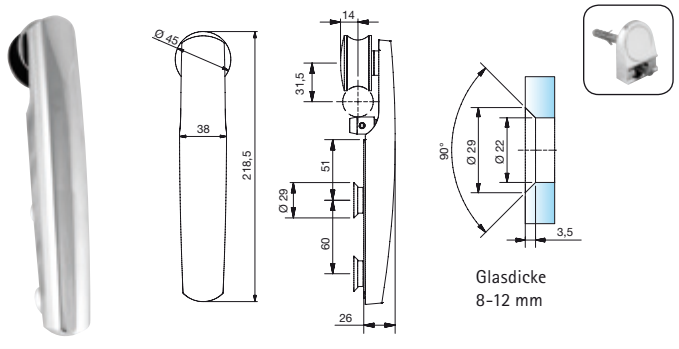


PS200

| Art.-Nr. | Oberfläche | Artikelbezeichnung | VE/Stück |
|---|---|---|---|
| 32000ZN5* | glanzverchromt | Rollwagen flächenbündig | 1/2 |
| 32000ZN22 | Edelstahlfinish | für Laufschiene Ø 25 mm | |
| 32000ZN22-K* | Edelstahlfinish mit Klarlack | Tragkraft 135 kg/Paar | |
| 32000ZNPVD22* | Edelstahlfinish PVD-beschichtet | | |

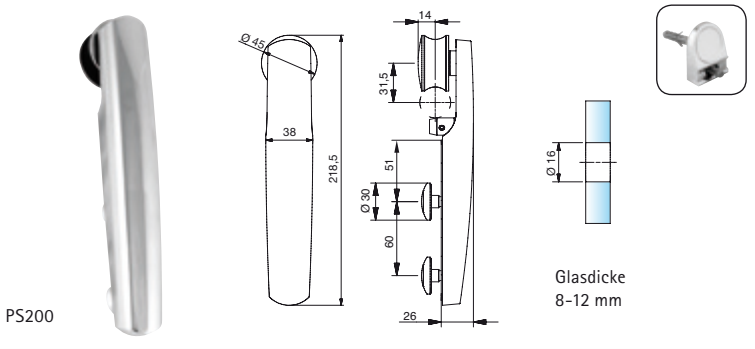


PS200

| Art.-Nr. | Oberfläche | Artikelbezeichnung | VE/Stück |
|---|---|---|---|
| 32002ZN5* | glanzverchromt | Rollwagen erhaben | 1/2 |
| 32002ZN22 | Edelstahlfinish | für Laufschiene Ø 25 mm | |
| 32002ZN22-K* | Edelstahlfinish mit Klarlack | Tragkraft 135 kg/Paar | |
| 32002ZNPVD22* | Edelstahlfinish PVD-beschichtet | | |

*Auf Anfrage

NEW



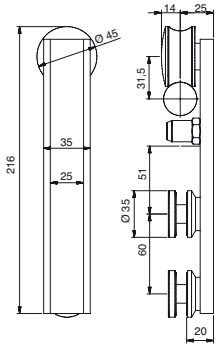


Glasdicke
8-12 mm



PS300

| Art.-Nr. | Oberfläche/ Inlay | Artikelbezeichnung | VE/Stück |
|---|---|---|---|
| 32080VA35 | VA/ helles Ahorn | Rollwagen erhaben für Lauf- | 1/2 |
| 32080VA36 | VA/ dunkle Wenge | schiene Ø 25 mm<br>Tragkraft 120 kg/Paar | |

NEW



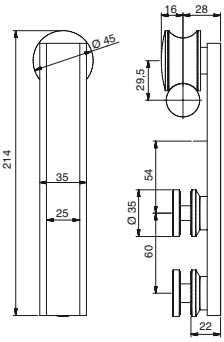


Glasdicke
8-12 mm



PS300

| Art.-Nr. | Oberfläche/ Inlay | Artikelbezeichnung | VE/Stück |
|---|---|---|---|
| 32082VA35 | VA/ helles Ahorn | Rollwagen erhaben für Lauf- | 1/2 |
| 32082VA36 | VA/ dunkle Wenge | schiene mit Klemme Ø 25 mm<br>Tragkraft 120 kg/Paar | |

## Inlay Dekore



helles
Ahorn



dunkle
Wenge



Glasbohrung für Laufwagen
32006VA ,32008VA, 32072VA und 32082VA

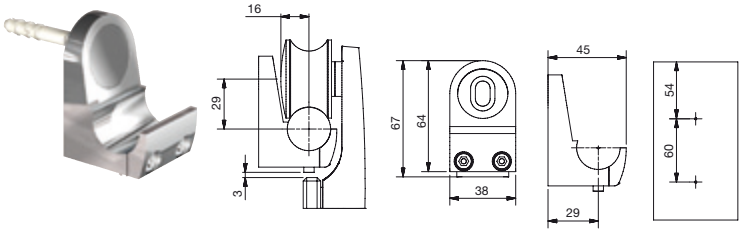


| Art.-Nr. | Oberfläche | Artikelbezeichnung | VE/Stück |
|---|---|---|---|
| 32004ZN5* | glanzverchromt | Laufschienenklemme | 1/1 |
| 32004ZN22 | Edelstahlfinish | Bohren der Laufschiene | |
| 32004ZN22-K* | Edelstahlfinish mit Klarlack | nicht notwendig | |
| 32004ZNPVD22* | Edelstahlfinish PVD-beschichtet | | |

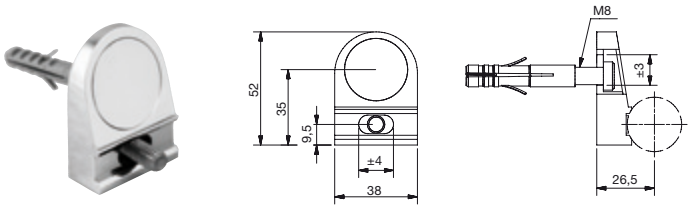


| Art.-Nr. | Oberfläche | Artikelbezeichnung | VE/Stück |
|---|---|---|---|
| 32010ZN5* | glanzverchromt | Wandbefestigung ver- | 1/1 |
| 32010ZN22 | Edelstahlfinish | deckte Montage, Abstand | |
| 32010ZN22-K* | Edelstahlfinish mit Klarlack | 26,5 mm, horizontal und | |
| 32010ZNPVD22* | Edelstahlfinish PVD-beschichtet | vertikal verstellbar | |

32031VA-L

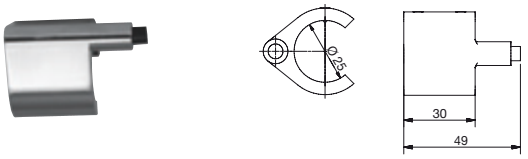


| Art.-Nr. | Oberfläche | Artikelbezeichnung | VE/Stück |
|---|---|---|---|
| 32031VA-R | Edelstahl | Stopper rechts für | 1/1 |
| 32031VA1-R | Edelstahl poliert* | Laufschiene Ø 25 mm | |
| 32031VA-L | Edelstahl | Stopper links für | |
| 32031VA1-L | Edelstahl poliert* | Laufschiene Ø 25 mm | |

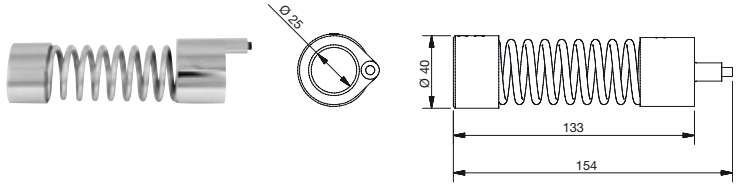


| Art.-Nr. | Oberfläche | Artikelbezeichnung | VE/Stück |
|---|---|---|---|
| 32030VA-R | Edelstahl | Federstopper rechts | 1/1 |
| 32030VA1-R | Edelstahl poliert* | | |
| 32030VA-L | Edelstahl | Federstopper links | |
| 32030VA1-L | Edelstahl poliert* | | |

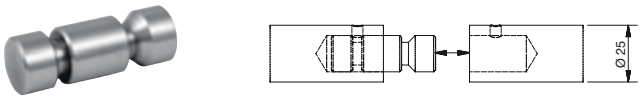


| Art.-Nr. | Oberfläche | Artikelbezeichnung | VE/Stück |
|---|---|---|---|
| 32018VA | Edelstahl | Laufschienenverlängerung für Laufschiene Ø 25 mm (wird an den zugehörigen Enden angedreht) | 1/1 |




| Art.-Nr. | Oberfläche | Artikelbezeichnung | VE/Stück |
|---|---|---|---|
| 32017VA | Edelstahl | Laufschienenverlängerung, | 1/1 |
| 32017VA1 | Edelstahl poliert* | variabel 80°-180° für Laufschiene Ø 25 mm (wird an den zugehörigen Enden angedreht) | |

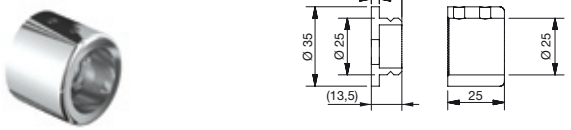


Schienen-Abzugsmaß 15 mm

| Art.-Nr. | Oberfläche | Artikelbezeichnung | VE/Stück |
|---|---|---|---|
| 32033VA | Edelstahl | Wandlager für Nischenlösung | 1/1 |
| 32033VA1 | Edelstahl poliert* | zweiteilig mit einem Befestigungs- punkt für Zylinderkopfschraube M6 | |

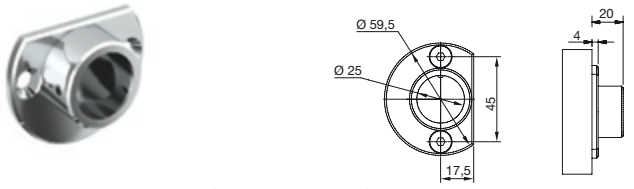


Schienen-Abzugsmaß 6 mm

| Art.-Nr. | Oberfläche | Artikelbezeichnung | VE/Stück |
|---|---|---|---|
| 32032VA | Edelstahl | Wandlager für Nischenlösung | 1/1 |
| 32032VA1 | Edelstahl poliert* | mit 2 Befestigungspunkten für Senkkopfschrauben M6 | |

*Auf Anfrage



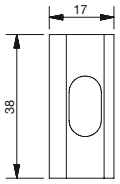




| Art.-Nr. | Oberfläche | Artikelbezeichnung | VE/Stück |
|---|---|---|---|
| 32019ZN22 | Edelstahlfinish | Distanzstück 5 mm für Wandbefestigung | 1/1 |



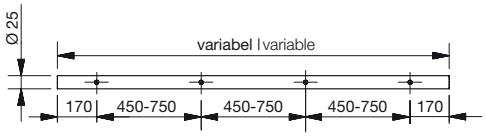


| Art.-Nr. | Oberfläche | Material | Artikelbezeichnung | Merkmale | VE/Stück |
|---|---|---|---|---|---|
| 32012VA-2000 | Edelstahl | A2 (1.4301) | Laufschiene Ø 25 mm, für Klemme, ungebohrt | bis 2000 mm | 1/1 |
| 32012VA1-2000 | Edelstahl poliert* | | | | |
| 32012VA-2600 | Edelstahl | A2 (1.4301) | Laufschiene Ø 25 mm, für Klemme, ungebohrt | 2001-2600 mm | 1/1 |
| 32012VA1-2600 | Edelstahl poliert* | | | | |
| 32012VA-V | Edelstahl | A2 (1.4301) | Laufschiene Ø 25 mm, für Klemme, ungebohrt | > 2600 mm** | 1/1 |
| 32012VA1-V | Edelstahl poliert* | | | | |
| 32014VA-2000 | Edelstahl | A2 (1.4301) | Laufschiene Ø 25 mm, für Wandhalter | bis 2000 mm | 1/1 |
| 32014VA1-2000 | Edelstahl poliert* | | | | |
| 32014VA-2600 | Edelstahl | A2 (1.4301) | Laufschiene Ø 25 mm, für Wandhalter | 2001-2600 mm | 1/1 |
| 32014VA1-2600 | Edelstahl poliert* | | | | |
| 32014VA-V | Edelstahl | A2 (1.4301) | Laufschiene Ø 25 mm, für Wandhalter | > 2600 mm** | 1/1 |
| 32014VA1-V | Edelstahl poliert* | | | | |
| 32016VA-2000 | Edelstahl | A2 (1.4301) | Laufschiene Ø 25 mm, für Glas und Deckenanschluss | bis 2000 mm | 1/1 |
| 32016VA1-2000 | Edelstahl poliert* | | | | |
| 32016VA-2600 | Edelstahl | A2 (1.4301) | Laufschiene Ø 25 mm, für Glas und Deckenanschluss | 2001-2600 mm | 1/1 |
| 32016VA1-2600 | Edelstahl poliert* | | | | |
| 32016VA-V | Edelstahl | A2 (1.4301) | Laufschiene Ø 25 mm, für Glas und Deckenanschluss | > 2600 mm** | 1/1 |
| 32016VA1-V | Edelstahl poliert* | | | | |

** Ab 2601 mm wird mindestens eine Kupplung 32018VA mitgeliefert.



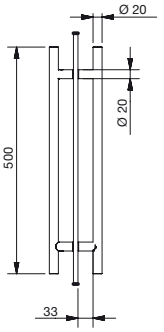





| Art.-Nr. | Oberfläche | Glasstärke | Artikelbezeichnung | VE/Stück |
|---|---|---|---|---|
| 32024VA | Edelstahl | 8-12 mm | Stoßgriff beidseitig | 1/1 |
| 32024VA1 | Edelstahl poliert* | | | |



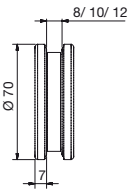


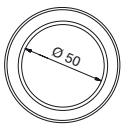


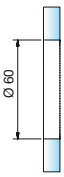


| Art.-Nr. | Oberfläche | Glasstärke | Artikelbezeichnung | VE/Stück |
|---|---|---|---|---|
| 32028VA-8 | Edelstahl | 8 mm | Einlassgriff zum Schrauben | 1/1 |
| 32028VA1-8 | Edelstahl poliert* | | | |
| 32028VA-10 | Edelstahl | 10 mm | 7 mm auftragend, Ø 70 mm | |
| 32028VA1-10 | Edelstahl poliert* | | | |
| 32028VA-12 | Edelstahl | 12 mm | | |
| 32028VA1-12 | Edelstahl poliert* | | | |

*Auf Anfrage



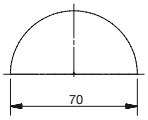


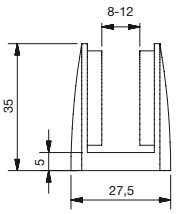


| Art.-Nr. | Oberfläche | Glasstärke | Artikelbezeichnung | VE/Stück |
|---|---|---|---|---|
| 32020ZN-8 | ** | 8 mm | Bodenführung für Glas | 1/1 |
| 32020ZN-10 | | 10 mm | | |
| 32020ZN-12 | | 12 mm | | |
| 32040ZN-8 | ** | 8 mm | Bodenführung für | 1/1 |
| 32040ZN-10 | | 10 mm | Nassbereiche | |
| 32040ZN-12 | | 12 mm | | |



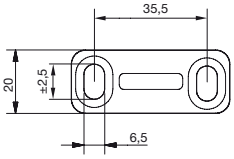


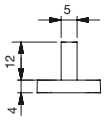


| Art.-Nr. | Oberfläche | Artikelbezeichnung | VE/Stück |
|---|---|---|---|
| 32021VA | Edelstahl | Bodenführung für Holztüren | 1/1 |
| 32021VA1 | Edelstahl poliert* | | |



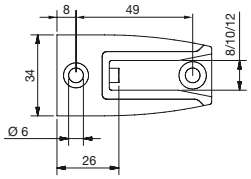


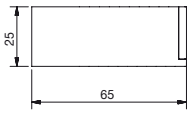


| Art.-Nr. | Oberfläche | Glasstärke | Artikelbezeichnung | VE/Stück |
|---|---|---|---|---|
| 32022ZN-8 | ** | 8 mm | Boden-Türblattstopper | 1/1 |
| 32022ZN-10 | | 10 mm | | |
| 32022ZN-12 | | 12 mm | | |



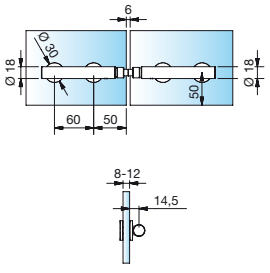


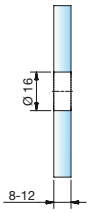


| Art.-Nr. | Oberfläche | Artikelbezeichnung | VE/Stück |
|---|---|---|---|
| 32023VA | Edelstahl | Türblattstopper für | 1/1 |
| 32023VA1 | Edelstahl poliert* | Schiebetüren | |



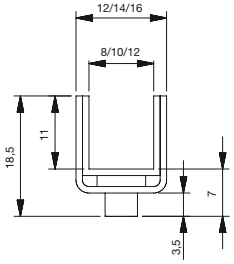


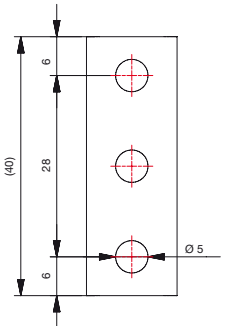


| Art.-Nr. | Oberfläche | Plattenstärke | Artikelbezeichnung | VE/Stück |
|---|---|---|---|---|
| 32026VA-8 | Edelstahl | 8 mm | Türblattstopper | 1/1 |
| 32026VA1-8 | Edelstahl poliert* | | | |
| 32026VA-10 | Edelstahl | 10 mm | | |
| 32026VA1-10 | Edelstahl poliert* | | | |
| 32026VA-12 | Edelstahl | 12 mm | | |
| 32026VA1-12 | Edelstahl poliert* | | | |



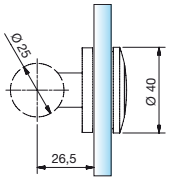


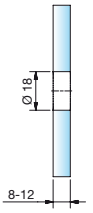


| Art.-Nr. | Oberfläche | Plattenstärke | Artikelbezeichnung | VE/Stück |
|---|---|---|---|---|
| 32034VA | Edelstahl | 8/12 mm | Glasanschluss für Laufschiene | 1/1 |
| 32034VA1 | Edelstahl poliert* | | Ø 25 mm für Ganzglaslösungen | |

*Auf Anfrage

**Art.-Nr.-Endung: ZN5 = Zink glanzverchromt (auf Anfrage); ZN22K = Zink Edelstahlfinish mit Klarlack (auf Anfrage); ZNPVD22 = Zink Edelstahlfinish PVD-beschichtet (auf Anfrage); ZN22 = Zink Edelstahlfinish



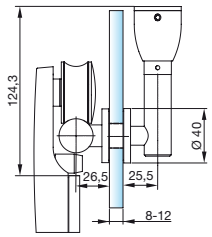


| Art.-Nr. | Oberfläche | Plattenstärke | Artikelbezeichnung | VE/Stück |
|---|---|---|---|---|
| 32035VA | Edelstahl | 8, 10, 12 mm | Glasanschluss für | 1/1 |
| 32035VA1 | Edelstahl poliert* | | Deckenabhängung | |



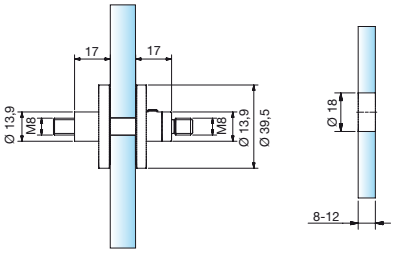


| Art.-Nr. | Oberfläche | Plattenstärke | Artikelbezeichnung | VE/Stück |
|---|---|---|---|---|
| 32036VA | Edelstahl | 8, 10, 12 mm | Glasanschluss für | 1/1 |
| 32036VA1 | Edelstahl poliert* | | zwei Laufschienen | |



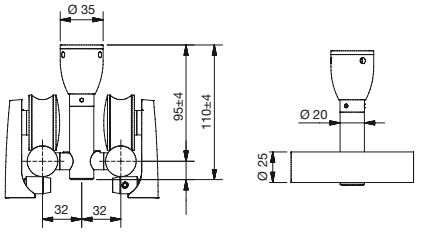


| Art.-Nr. | Oberfläche | Artikelbezeichnung | VE/Stück |
|---|---|---|---|
| 32056VA | Edelstahl | Deckenhalterung mit Doppelführung | 1/1 |
| 32056VA1 | Edelstahl poliert* | 2-dimensional verstellbar (vertikal, horizontal), Länge = 95 mm | |



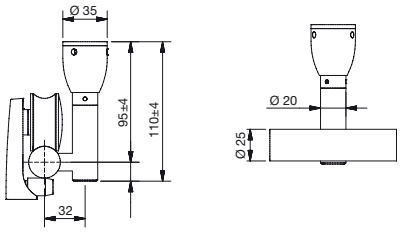


| Art.-Nr. | Oberfläche | Artikelbezeichnung | VE/Stück |
|---|---|---|---|
| 32052VA | Edelstahl | Deckenhalterung 2-dimensional | 1/1 |
| 32052VA1 | Edelstahl poliert* | verstellbar (vertikal, horizontal), Länge = 95 mm | |



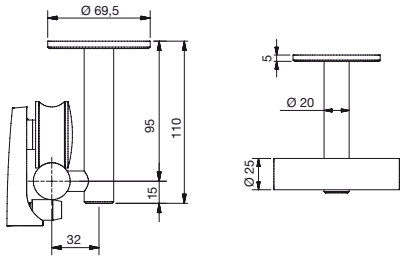


| Art.-Nr. | Oberfläche | Artikelbezeichnung | VE/Stück |
|---|---|---|---|
| 32050VA | Edelstahl | Deckenhalterung - Standard, | 1/1 |
| 32050VA1 | Edelstahl poliert* | Länge = 95 mm | |



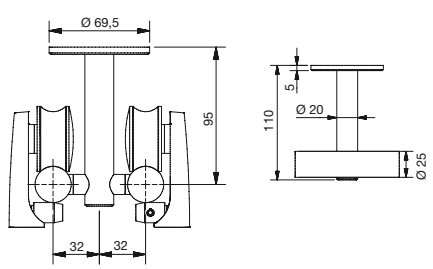


| Art.-Nr. | Oberfläche | Artikelbezeichnung | VE/Stück |
|---|---|---|---|
| 32054VA | Edelstahl | Deckenhalterung mit Doppelführung | 1/1 |
| 32054VA1 | Edelstahl poliert* | | |

*Auf Anfrage



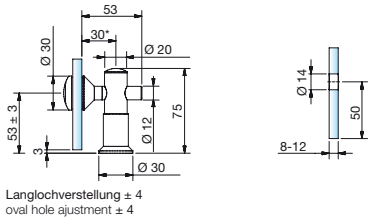


Langlochverstellung ± 4
oval hole ajustment ± 4

*Verstellbar ± 8 mm

| Art.-Nr. | Oberfläche | Plattenstärke | Artikelbezeichnung | VE/Stück |
|---|---|---|---|---|
| 32059VA | Edelstahl | 8-12 mm | Halter, Glas-Wand 90°, | 1/1 |
| 32059VA1 | Edelstahl poliert* | | erhaben | |



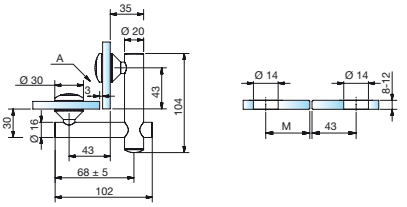


A: Luft (Empfehlung)

M= 43 mm - Glasstärke - Luft

| Art.-Nr. | Oberfläche | Plattenstärke | Artikelbezeichnung | VE/Stück |
|---|---|---|---|---|
| 32061VA | Edelstahl | 8-12 mm | Eckverbinder, Glas-Glas 90°, | 1/1 |
| 32061VA1 | Edelstahl poliert* | | erhaben | |



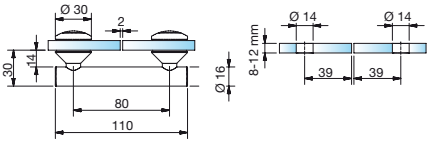


A: Luft (Empfehlung)

| Art.-Nr. | Oberfläche | Plattenstärke | Artikelbezeichnung | VE/Stück |
|---|---|---|---|---|
| 32063VA | Edelstahl | 8-12 mm | Längsverbinder, Glas-Glas 180°, | 1/1 |
| 32063VA1 | Edelstahl poliert* | | erhaben | |



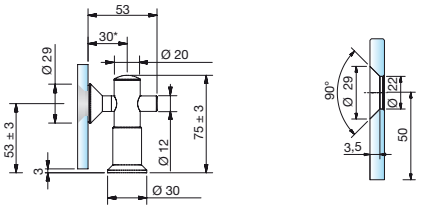


Langlochverstellung ± 4
oval hole ajustment ± 4

*Verstellbar ± 8 mm

| Art.-Nr. | Oberfläche | Plattenstärke | Artikelbezeichnung | VE/Stück |
|---|---|---|---|---|
| 32058VA | Edelstahl | 8-12 mm | Halter, Glas-Wand 90°, | 1/1 |
| 32058VA1 | Edelstahl poliert* | | flächenbündig | |



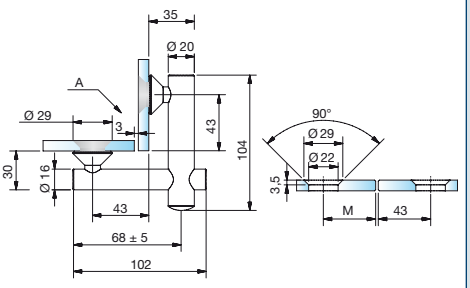


A: Luft (Empfehlung)

M= 43 mm - Glasstärke - Luft

| Art.-Nr. | Oberfläche | Plattenstärke | Artikelbezeichnung | VE/Stück |
|---|---|---|---|---|
| 32060VA | Edelstahl | 8-12 mm | Eckverbinder, Glas-Glas 90°, | 1/1 |
| 32060VA1 | Edelstahl poliert* | | flächenbündig | |



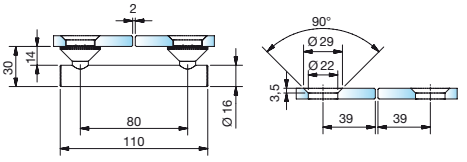


| Art.-Nr. | Oberfläche | Plattenstärke | Artikelbezeichnung | VE/Stück |
|---|---|---|---|---|
| 32062VA | Edelstahl | 8-12 mm | Längsverbinder, Glas-Glas 180°, | 1/1 |
| 32062VA1 | Edelstahl poliert* | | flächenbündig | |

*Auf Anfrage



## Übersicht – Befestigung an der Wand mit 32004ZN

PS100



PS200



PS300



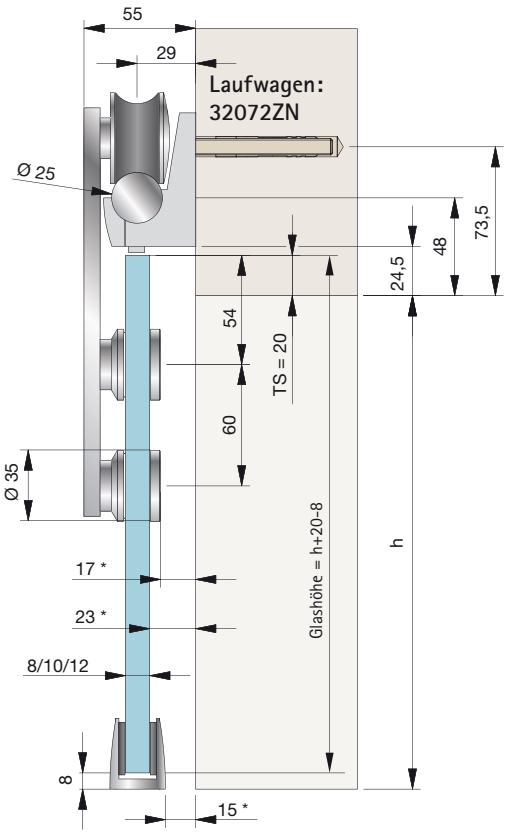


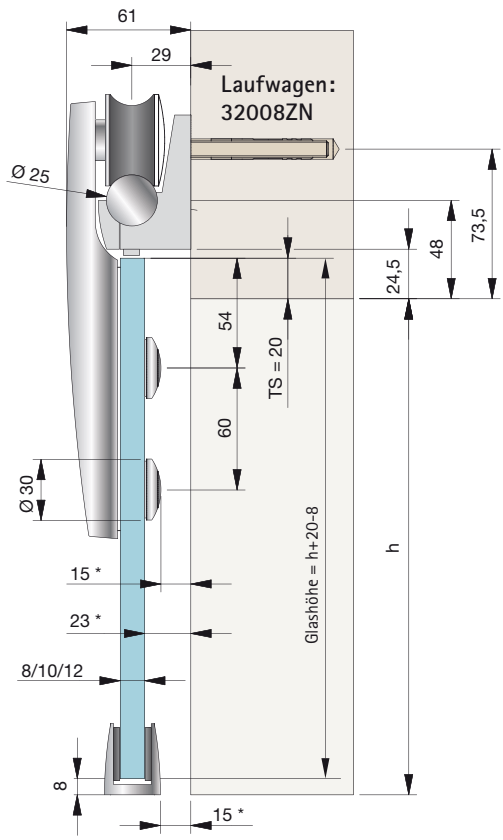


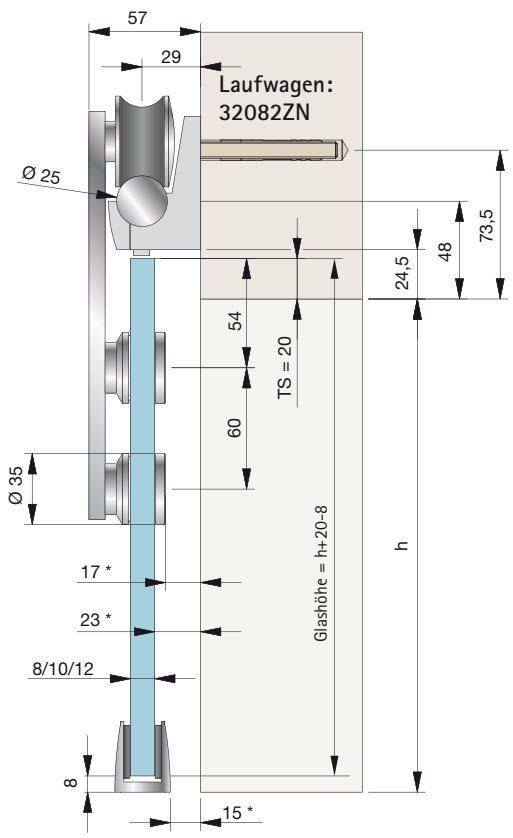


* Bei 12 mm Glasstärke

## Übersicht – Befestigung an der Wand mit 32010ZN

PS100



PS200



PS300



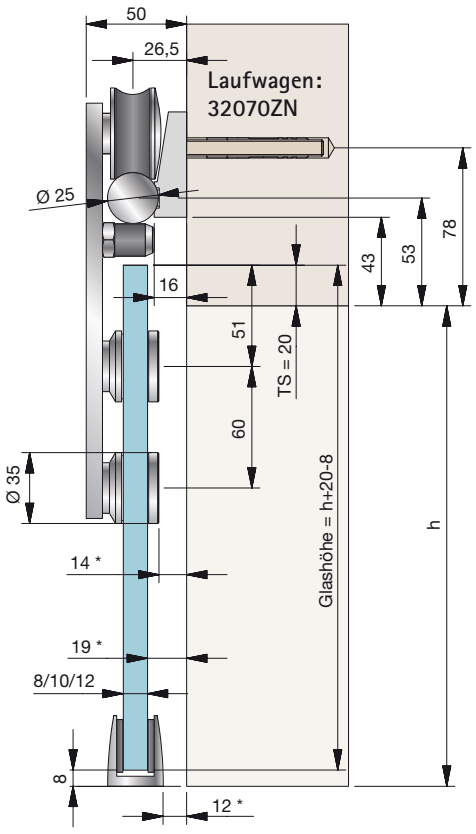


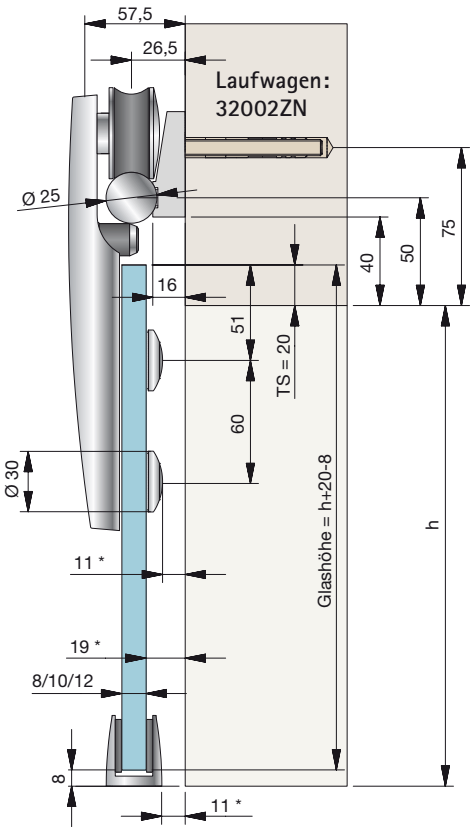


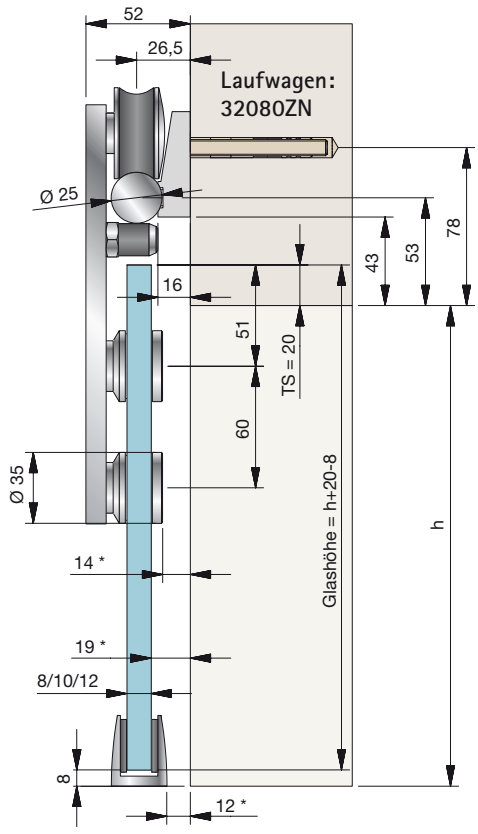


* Bei 12 mm Glasstärke

## Berechnungsbeispiel Set 201

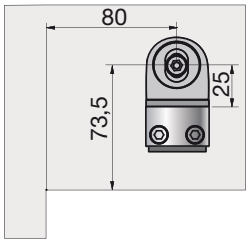


Maß 80 mm nur gültig bei Verwendung von 32031VA-L/-R

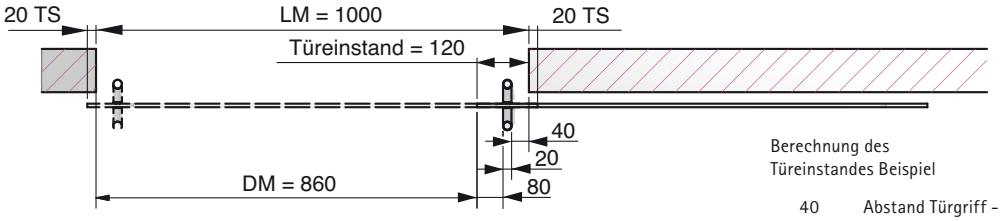


Berechnung des Türeinstandes Beispiel

| | | |
|---|---|---|
| | 40 | Abstand Türgriff - Wand |
| + | 20 | Griffdurchmesser |
| + | 80 | Abstand **Türgriff** - Glasrand |
| = | 140 | Türeinstand |

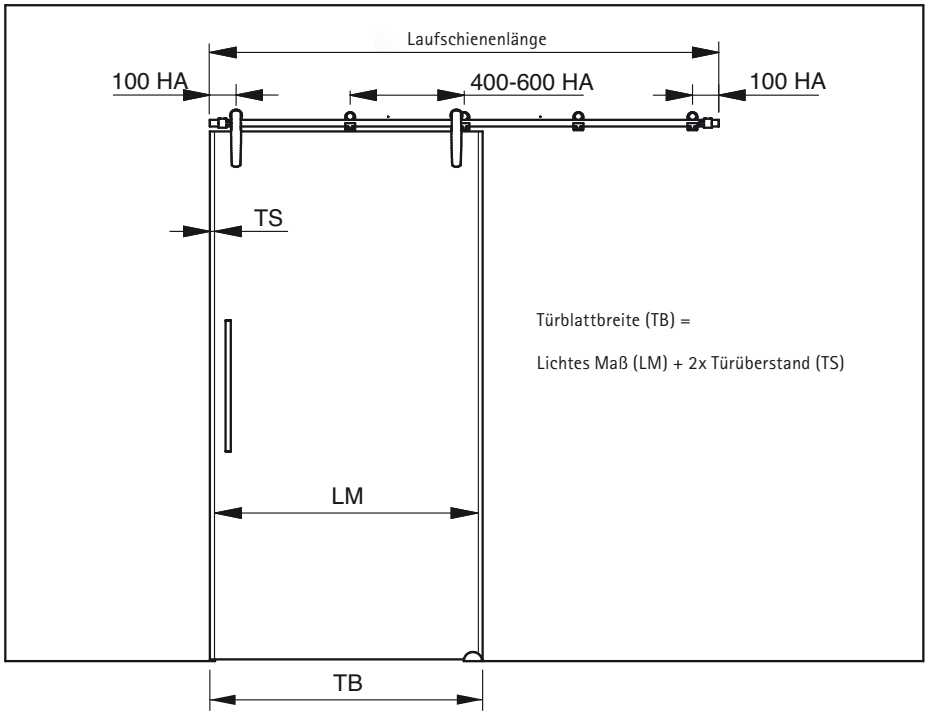


Türblattbreite (TB) =

Lichtes Maß (LM) + 2x Türüberstand (TS)







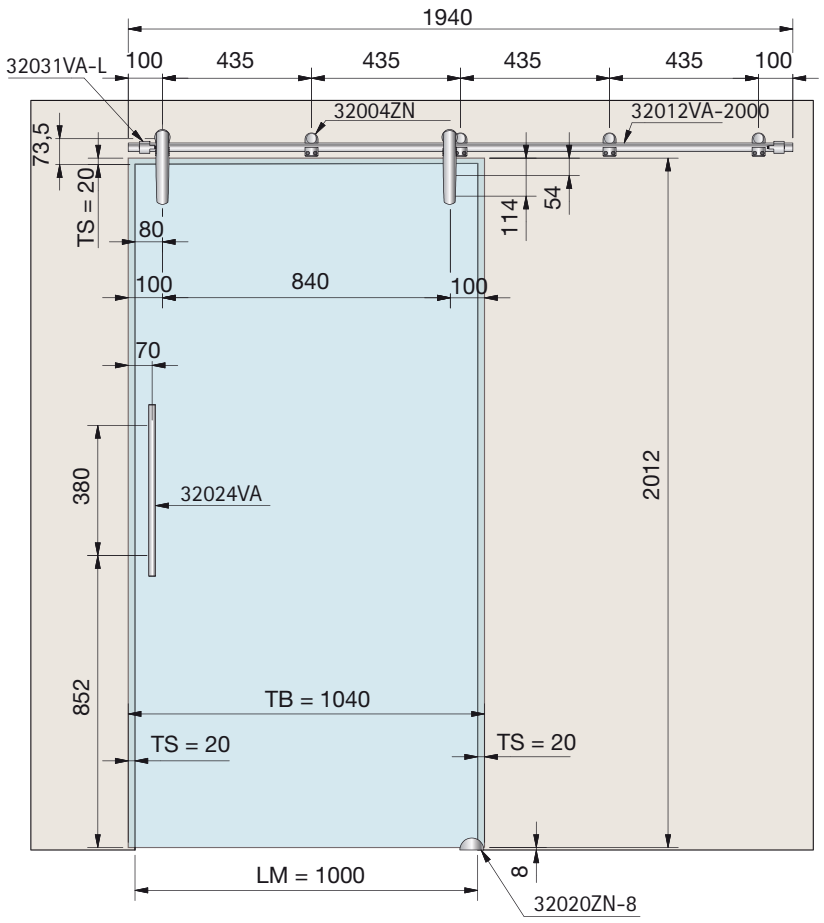


HA = Halterabstand

LM = Lichtes Maß

TB = Türblattbreite

TS = Türüberstand

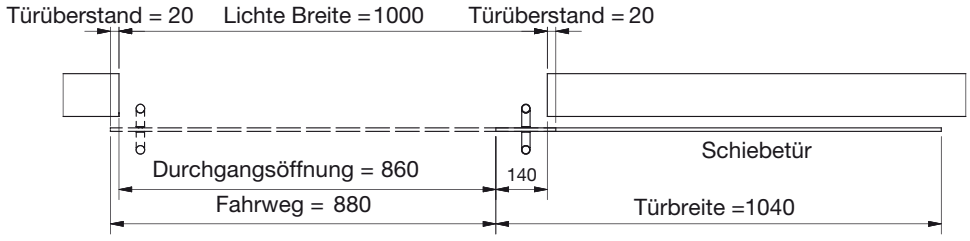


Laufschienenlänge = Türblattbreite (TB) x 2 - Türeinstand - Türüberstand (TS)

## Berechnungsbeispiel Set 202

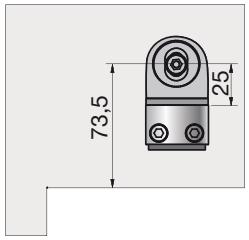








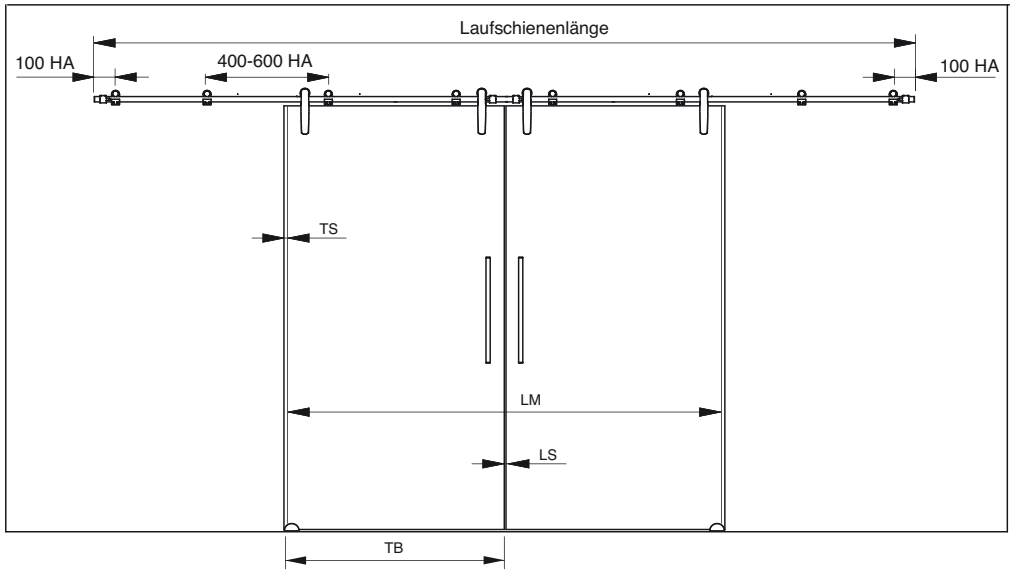


Türblattbreite (TB) = Lichtes Maß (LM) / 2 + Türüberstand (TS) - Luftspalt (LS) / 2

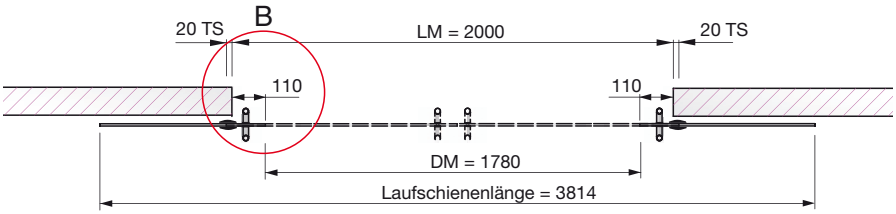


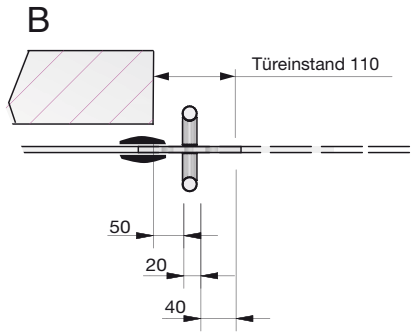


Berechnung des
Türeinstandes (Beispiel)

| | | |
|---|---|---|
| | 50 | Abstand Türgriff - Wand |
| + | 20 | Griffdurchmesser |
| + | 40 | Abstand Türgriff - Glasrand |
| = | 110 | Türeinstand |

Laufschienenlänge = Lichtes Maß (LM) + 2x Türblattbreite (TB) - 2x Türeinstand

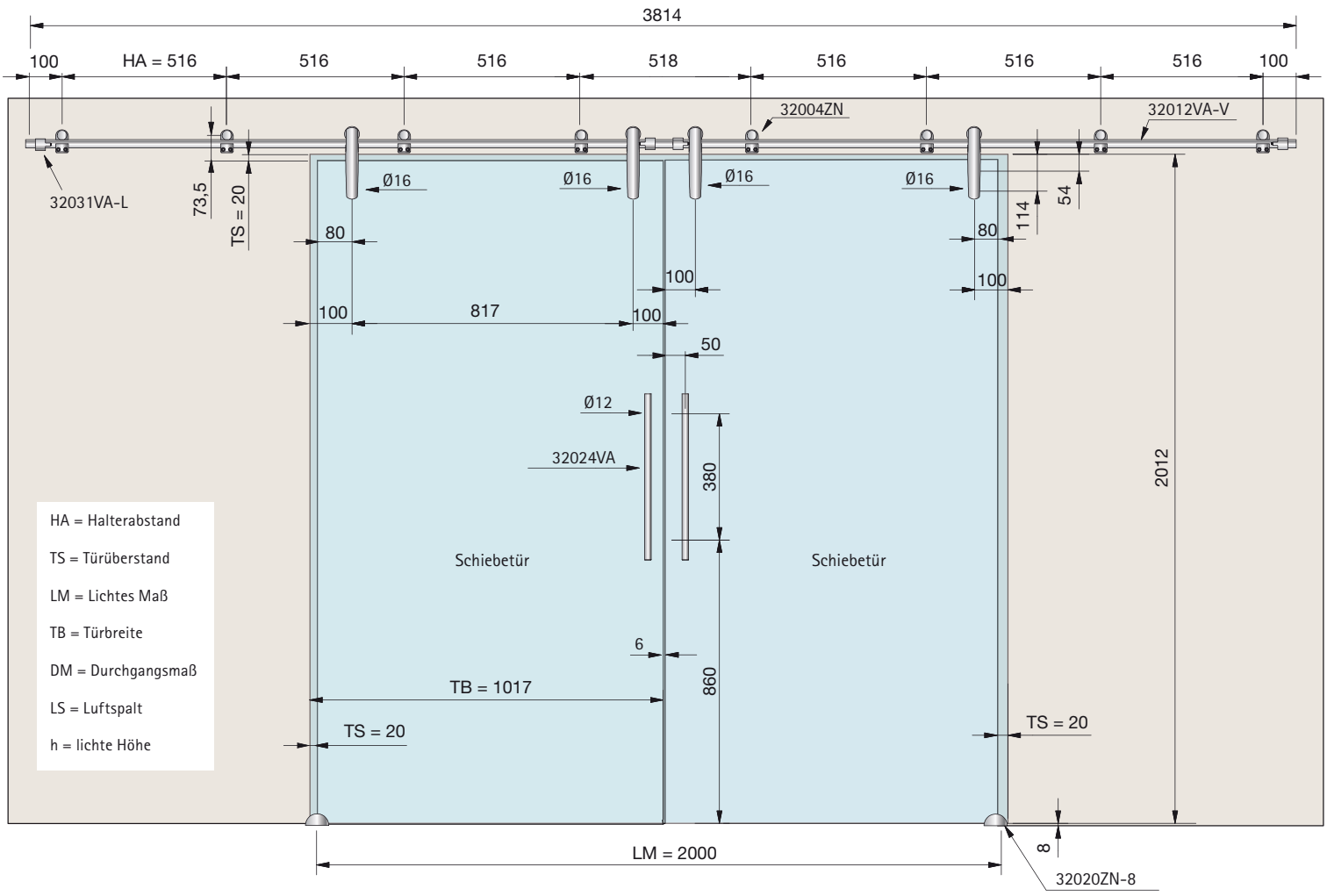
3814
100
HA = 516
516
516
518
516
516
516
100
32004ZN
32012VA-V
32031VA-L
73,5
TS = 20
Ø16
Ø16
Ø16
Ø16
80
80
114
54
100
100
100
817
100
50
Ø12
32024VA
380
2012
HA = Halterabstand
TS = Türüberstand
LM = Lichtes Maß
TB = Türbreite
DM = Durchgangsmaß
LS = Luftspalt
h = lichte Höhe
Schiebetür
Schiebetür
6
860
TB = 1017
TS = 20
TS = 20
8
LM = 2000
32020ZN-8

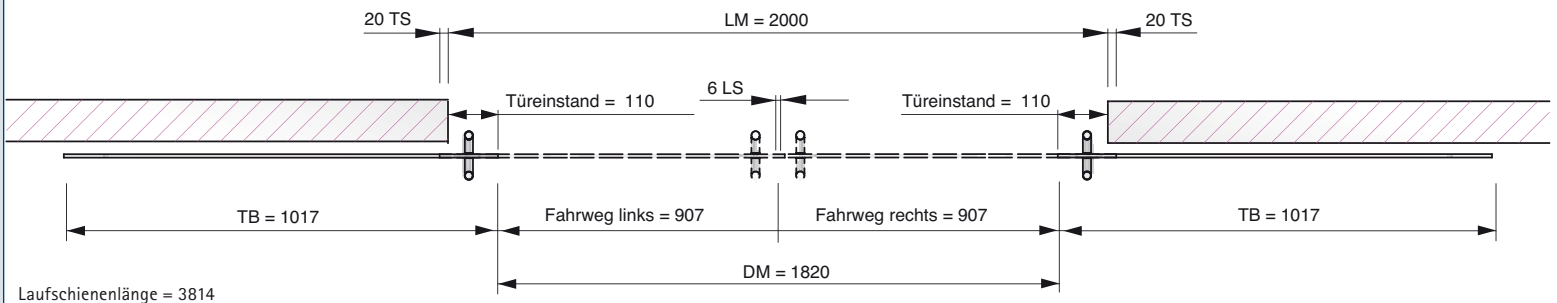
20 TS
LM = 2000
20 TS
Türeinstand = 110
6 LS
Türeinstand = 110
TB = 1017
Fahrweg links = 907
Fahrweg rechts = 907
TB = 1017
DM = 1820
Laufschienenlänge = 3814

**Beispiel: Aufmaß Glas Türflügel mit 32028VA, für 32008ZN/ 32072VA/ 32082VA**









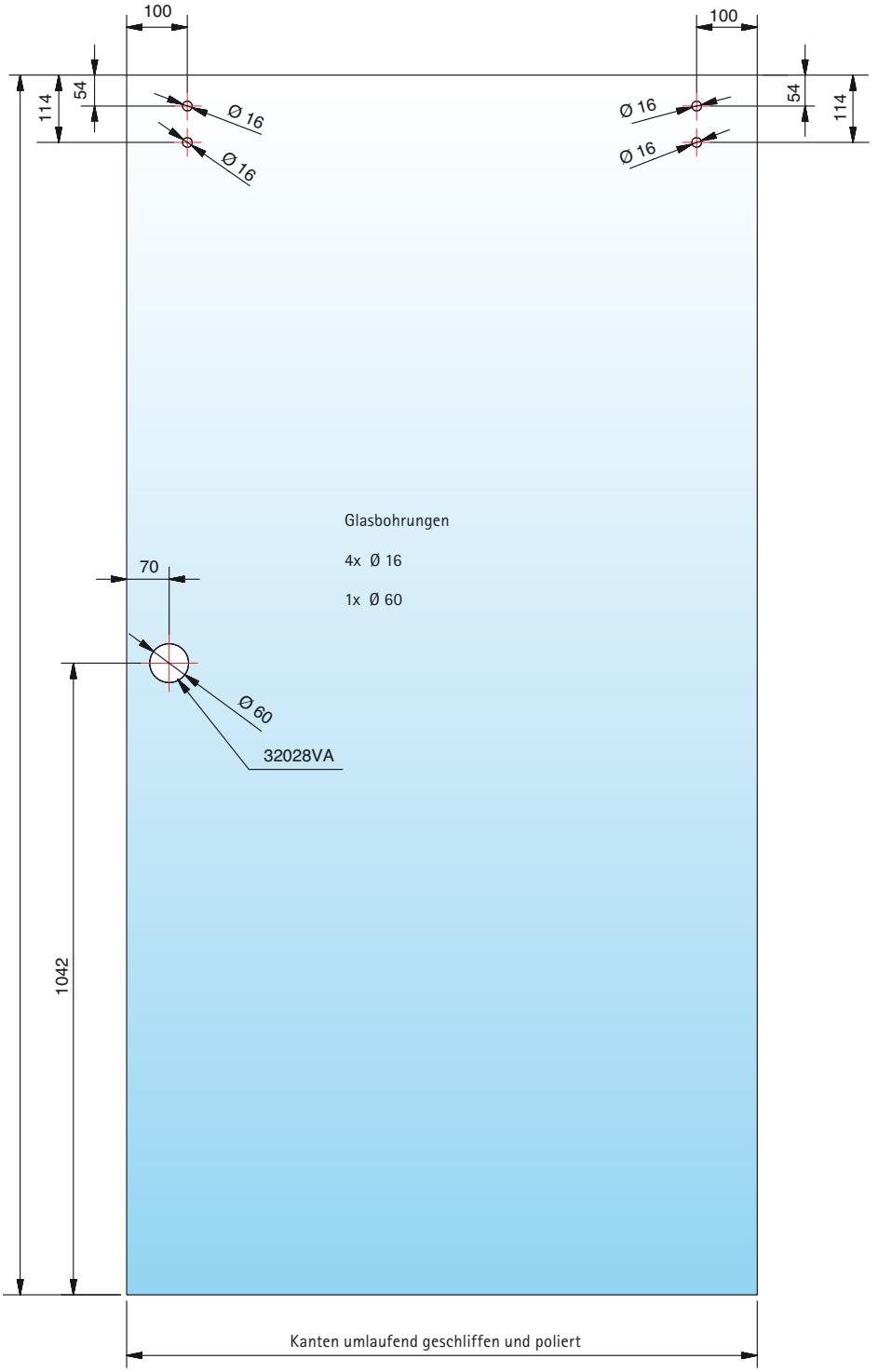

**Beispiel: Aufmaß Glas Türflügel mit 32024VA, für 32008ZN/ 32072VA/ 32082VA**









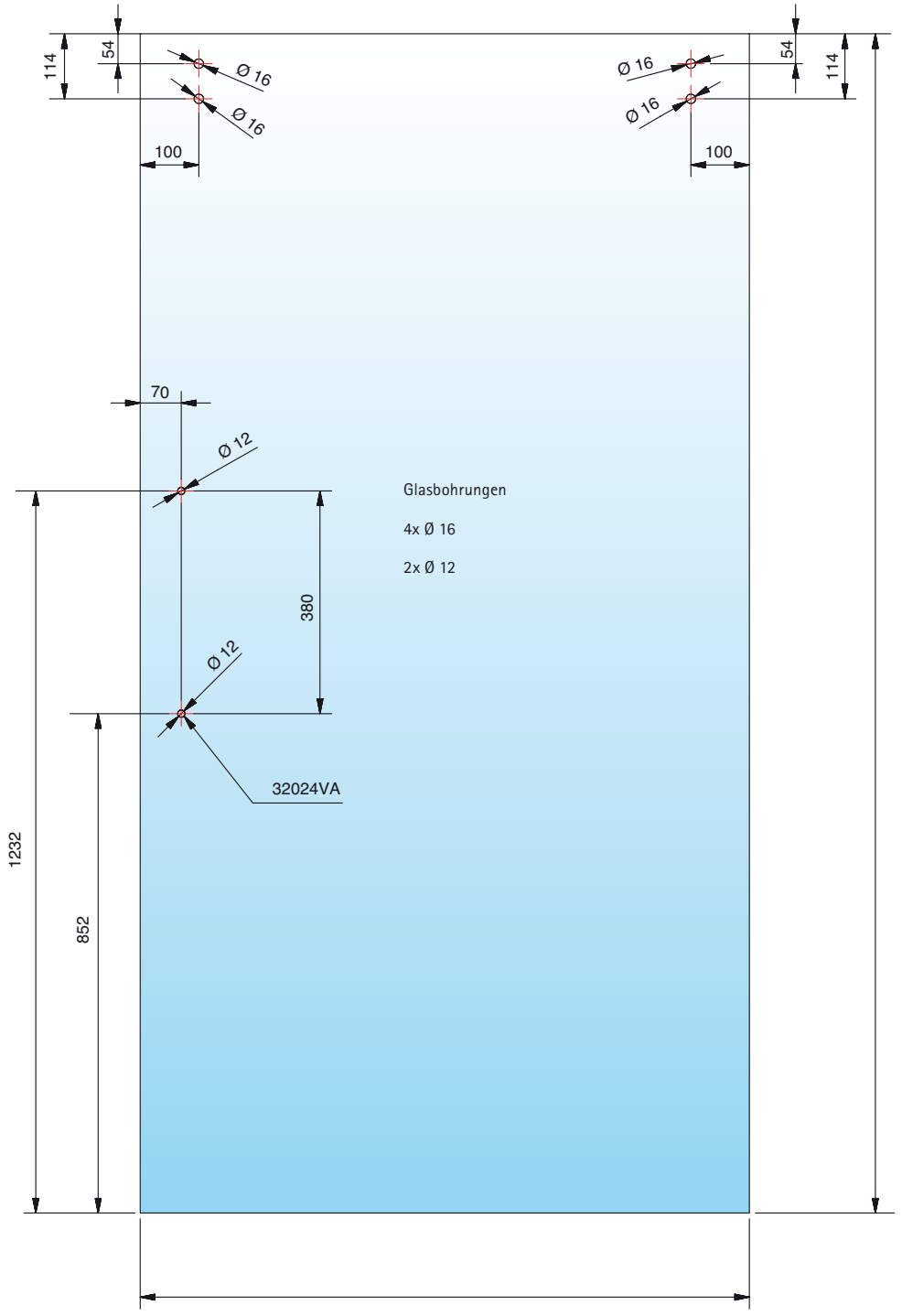

**Beispiel: Aufmaß Glas Türflügel mit 32028VA, für 32008ZN/ 32072VA/ 32082VA**







**Beispiel: Aufmaß Glas Türflügel mit 32024VA, für 32008ZN/ 32072VA/ 32082VA**






Kanten umlaufend geschliffen und poliert

# PAULI AKADEMIE

SCHULUNG SCHAFFT VORSPRUNG

Die Pauli Akademie ist eine Schulungsabteilung der Pauli + Sohn GmbH, die sich zur Aufgabe gemacht hat, baurelevantes Wissen zu vermitteln. Als einer der führenden Hersteller von Glasbaubeschlägen setzt Pauli + Sohn traditionell Maßstäbe in Sachen Produktvielfalt, Design und Sicherheit. Das Angebot der Schulungsseminare ist speziell auf Planer, Händler und Handwerker zugeschnitten. Die Seminare der Pauli Akademie finden im Paulianum (Waldbröl), im Augustaforum (Augsburg), bei der deutschen Metall GmbH (Mannheim) und im MainTown-Forum (Frankfurt) statt. Mit der „Pauli on Tour" kommen die Experten auch in Ihre Nähe.

## Der Weg zum Duschenmaster




Der Duschenmaster ist ein Zertifikat, das durch drei Ausbildungsstufen (Level) erreicht wird. Die Seminare lehren theoretisches und praktisches Wissen. Mit der Teilnahme an den Seminaren „Duschenmaster" der Pauli Akademie führt der Inhaber den Nachweis, im Umgang mit P + S Duschsysteme geschult zu sein. Der Absolvent kennt die Anforderungen der DIN EN 14428 als rechtliche Grundlage der Verbauung und hat Fachwissen für professionelle Beratung und Montage erworben. Dadurch ist der Absolvent in der Lage bauliche Situationen umfassend zu bewerten und optimale Lösungen vom Aufmaß bis zur Montage von Ganzglasduschen zu erzielen. Inhalte zur richtigen Auswahl und zum Zuschnitt von Dichtprofilen werden ebenso vermittelt, wie das Planen und Erstellen von Glaszeichnungen mit dem Pauli „Duschen Konfigurator". Dieses Wissen erhöht die Qualität und Wirtschaftlichkeit der täglichen Arbeit erheblich.

## Duschenmaster Level 1

Dieses Seminar richtet sich an Berater, Duschenplaner und Verarbeiter, die Ihre Fachkompetenz mit unserem technischen Know-How zum Wettbewerbsvorteil ausbauen wollen. Von der Kundenanforderung bis zur Lösung der Duschabtrennung.

Vermitteltes Wissen:

Vermittlung von systematischem Basiswissen für die erfolgreiche Planung und Gestaltung von Duschen.








# Duschenmaster Level 2

Dieses Seminar richtet sich an Berater und Duschenplaner, die bereits an einem Duschenseminar Level 1 teilgenommen haben.

Vermitteltes Wissen:
Fachkompetenz und Planungssicherheit bei der Konstruktion von Glasduschen





# Duschenmaster Level 3

Dieses Seminar richtet sich an Berater und Duschenplaner, die bereits an Duschenseminaren Level 1+2 teilgenommen haben.

Vermitteltes Wissen:
Erhöhung der Fachkompetenz bei der Planung, Montage und Vertrieb von Duschabtrennungen.
Nach Abschluss dieses Seminars erhalten Sie den Status „Duschenmaster“ und bekommen eine Urkunde.








Nivello


Pontere


Flamea


Fluture


Flinter


Pillango


Papillon


Farfalla


Vivere

# Die richtige Ausstattung macht´s



Auch bei Ausstellungsstücken setzt die Marke Pauli hohe Maßstäbe: Mit den P+S Duschenmodulen schaffen Sie Atmosphäre und zeigen Ihren Kunden die vielseitigen Möglichkeiten - vom Beschlag bis zu den Einbausituationen oder Sonderlösungen. Das Sortiment beinhaltet nicht nur Duschenmodule. Vordächer, Fassaden und auch Brüstungen können Ihren Showroom ins rechte Licht rücken. Diese Produktlösungen können Sie problemlos in Ihrem Showroom positionieren und für Ihren Messeauftritt verwenden. Gerne beraten und unterstützt P+S Sie bei der Planung und Ausführung. Informationen finden Sie unter www.pauli.de



Ausstellungsobjekt C32 „Trio" für Ihren Showroom



Musterkoffer und Musterständer zur Produktdemonstration

Pauli + Sohn GmbH
Beste Verbindungen

**Pauli + Sohn GmbH**
Alle Bilder, technischen Zeichnungen und deren Be-schreibungen sind urheberrechtlich geschütztes Eigentum der Pauli + Sohn GmbH. Technische Maßangaben innerhalb des Kataloges sind unverbindlich. Konstruktionsänderungen sind vorbehalten. Bitte beachten Sie unsere Schutzrechte.
Für Druckfehler und Irrtümer, die bei der Herstellung unterlaufen sind, ist jede Haftung ausgeschlossen.

Unsere „Allgemeinen Verkaufs- und Lieferbedingungen" können Sie in unseren Geschäftsräumen sowie im Internet auf unserer Homepage www.pauli.de einsehen.

**www.pauli.de**

**Stand:** März 2012

ClimatePartner°
**wir drucken klimaneutral**
Klimaneutral drucken mit ClimatePartner
bedeutet angewandter Klimaschutz und zuverlässiger
Emissionsausgleich auf höchstem Niveau.

**Pauli + Sohn GmbH**
Eisenstraße 2
D-51545 Waldbröl
**Phone** +49 (0) 22 91/92 06-0
**Fax** +49 (0) 22 91/92 06-681

Industriestraße 20
D-51597 Morsbach
**Phone** +49 (0) 22 94/98 03-0
**Fax** +49 (0) 22 94/98 03-881

**Internet:** www.pauli.de
**e-Mail:** pauli@pauli.de

**Pauli Scandinavia AB**
Member of Pauli + Sohn GmbH group

**Pauli Scandinavia AB**
Ekhagsvägen 15-17
SE-141 71 Segeltorp, Sweden
**Internet** www.pauliscand.se
**e-mail** info@pauliscand.se
**Phone** +46 8 449 32 00
**Fax** +46 8 449 32 01

SARL Pauli France

**SARL Pauli France**
725, chemin Joseph Roumanille
13320 Bouc Bel Air, France
**Internet** www.paulifrance.fr
**e-mail** infos@paulifrance.fr
**Phone** +33 (0) 442 58 18 13
**Fax** +33 (0) 442 58 27 12

**Pauli + Sohn GmbH in Portugal**
Rua Maria Luisa Holstein, 15, sala 23
1300-388 Lisboa, Portugal
**Internet** www.pauli.de
**e-mail** portugal@pauli.de
**Phone** +351 (0) 210 968 284
**Fax** +351 (0) 210 968 423



Art.-Nr. P10-09-11 Stand: März 2012
Die Angaben basieren auf dem derzeitigen Stand der Technik. Änderungen sind uns vorbehalten.